

Αποτελέσματα Α' Τριμήνου 2008

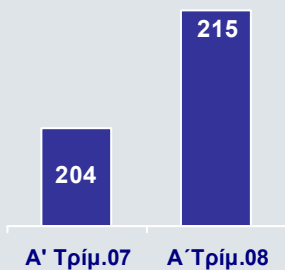
- Αύξηση Καθαρών Κερδών Ομίλου κατά 5,7% σε €215εκ.
- Ενίσχυση Οργανικών προ φόρων Κερδών κατά 24,2% σε €234εκ.
- Πενταπλασιασμός Κερδών από τη «Νέα Ευρώπη» σε €36εκ. με θετική συνεισφορά για πρώτη φορά από την Πολωνία
- Σημαντική Αύξηση Καταθέσεων κατά 31% για τον Όμιλο και 25% στην Ελλάδα με περαιτέρω ενίσχυση μεριδίου αγοράς
- Αύξηση Χορηγήσεων Ομίλου κατά 34%
- Διατήρηση Υψηλής Ποιότητας Χαρτοφυλακίου Δανείων – Μη εξυπηρετούμενα δάνεια 2,45% των συνολικών χορηγήσεων
- Δείκτης Κόστους – Εσόδων στην Ελλάδα σε ιδιαίτερα χαμηλά επίπεδα (40,2%) - Σημαντική Βελτίωση στη «Νέα Ευρώπη» στο 66,2%
- Ισχυροί Δείκτες Κεφαλαιακής Επάρκειας (11,3%)

Βασικά Μεγέθη Ομίλου	Α' Τρίμ. 2008	Α' Τρίμ. 2007	% Μεταβολή
Σύνολο Ενεργητικού	€72,2δισ.	€56,6δισ.	27,5%
Σύνολο Χορηγήσεων	€50,1δισ.	€37,4δισ.	34,2%
Σύνολο Καταθέσεων	€39,1δισ.	€29,8δισ.	31,0%
Σύνολο Εσόδων	€786εκ.	€650εκ.	20,9%
Οργανικά Κέρδη προ Φόρων	€234εκ.	€188εκ.	24,2%
Καθαρά Κέρδη	€215εκ.	€204εκ.	5,7%
Αποδοτικότητα Ενεργητικού	1,3%	1,5%	
Αποδοτικότητα Ιδίων Κεφαλαίων	20,0%	27,4%	
Κόστος προς Έσοδα	47,7%	46,4%	

Ανάλυση Αποτελεσμάτων

Ο Όμιλος Eurobank EFG κατέγραψε σημαντικές επιδόσεις στην Ελλάδα και τη «Νέα Ευρώπη» το Α' τρίμηνο του 2008. Μέσα σε ένα ιδιαίτερα απαιτητικό, αβέβαιο και ευμετάβλητο περιβάλλον, Ο Όμιλος συνέχισε την ταχεία οργανική ανάπτυξη του μέσα από στέρεες και υγιείς βάσεις. Το Ενεργητικό ανήλθε σε €72,2δισ., τα Εποπτικά Ίδια Κεφάλαια σε €5,4δισ. και το Δίκτυο Καταστημάτων, Σημείων Πώλησης και Επιχειρηματικών Κέντρων ξεπέρασε τα 1.570 στο τέλος του Α' τριμήνου του τρέχοντος έτους.

Καθαρά Κέρδη Ομίλου
(€ εκατ.)

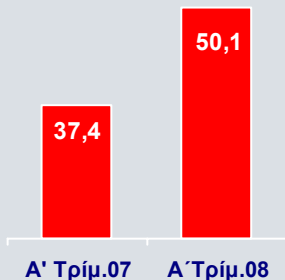


Οι δυσμενείς συνθήκες που επικράτησαν στις κεφαλαιαγορές και χρηματαγορές το Α' τρίμηνο του 2008 και η αύξηση του κόστους του χρήματος σε ευρώ επηρέασαν εν μέρει την κερδοφορία του Ομίλου. Εντούτοις, η ισχυρή οργανική ανάπτυξη εργασιών στην Ελλάδα και τη «Νέα Ευρώπη» είχε ως αποτέλεσμα την αύξηση των οργανικών προ φόρων κερδών κατά 24,2% σε €234εκ. Τα καθαρά κέρδη του Ομίλου ενισχύθηκαν κατά 5,7% και διαμορφώθηκαν σε €215,3εκ. το Α' τρίμηνο του 2008. Ιδιαίτερα θετικά ήταν τα αποτελέσματα στο εξωτερικό, με τα καθαρά κέρδη από τη «Νέα Ευρώπη» να ανέρχονται σε €36εκ., από €7εκ. το αντίστοιχο τρίμηνο του 2007.

Χορηγήσεις

Η συνεχιζόμενη ισχυρή πιστωτική επέκταση στην Ελλάδα και στη «Νέα Ευρώπη» είχε ως αποτέλεσμα τη σημαντική αύξηση των Χορηγήσεων του Ομίλου κατά 34,2% σε €50,1δισ. στο τέλος Μαρτίου 2008. Ειδικότερα, οι χορηγήσεις στην Ελλάδα ενισχύθηκαν κατά 20,8% και ανήλθαν σε €39,2δισ., ενώ οι χορηγήσεις στη «Νέα Ευρώπη» υπερδιπλασιάστηκαν και διαμορφώθηκαν σε €10,9δισ., από €4,9δισ. το Α' τρίμηνο του 2007. Οι νέες χορηγήσεις στη «Νέα Ευρώπη» διαμορφώθηκαν σε €1,7δισ. και ήταν στα ίδια επίπεδα με τις νέες χορηγήσεις στην Ελλάδα το Α' τρίμηνο του τρέχοντος έτους. Σημειώνεται ότι το 48% των νέων χορηγήσεων εκτός Ελλάδας προέρχεται από την Πολωνία και την Κύπρο.

Χορηγήσεις
(€ δισ.)



Οι χορηγήσεις του Ομίλου προς επιχειρήσεις αυξήθηκαν σημαντικά, ως αποτέλεσμα της περαιτέρω ενδυνάμωσης των σχέσεων με τους εταιρικούς πελάτες στην Ελλάδα και τη «Νέα Ευρώπη». Τα υπόλοιπα χορηγήσεων προς επιχειρήσεις αυξήθηκαν κατά 35,2% και ανήλθαν σε €26,7δισ., με τις χορηγήσεις προς μεγάλες και μεσαίες επιχειρήσεις να καταγράφουν αύξηση κατά 34,6% και να ανέρχονται σε €18,6δισ. και τις χορηγήσεις προς μικρές επιχειρήσεις να ενισχύονται κατά 36,5% σε €8,1δισ.

Υψηλοί ήταν και οι ρυθμοί αύξησης των χορηγήσεων του Ομίλου προς νοικοκυριά. Ειδικότερα, τα υπόλοιπα χορηγήσεων προς νοικοκυριά ενισχύθηκαν κατά 33,1%

και ανήλθαν σε €23,4δισ. σε ενοποιημένο επίπεδο, με τα καταναλωτικά δάνεια να αυξάνονται κατά 29,2% σε €11,1δισ. και τα στεγαστικά κατά 36,8% σε €12,3δισ.

Καταθέσεις και Διαχείριση Περιουσίας

Η επιτυχής προσέλκυση νέων πελατών και η δημιουργία νέων καταστημάτων στην Ελλάδα και τη «Νέα Ευρώπη» συνετέλεσαν στην ισχυρή αύξηση των Καταθέσεων για ένα ακόμα τρίμηνο. Ειδικότερα, οι καταθέσεις πελατών του Ομίλου ενισχύθηκαν κατά 31% και διαμορφώθηκαν σε €39,1δισ. το Α' τρίμηνο του τρέχοντος έτους, με τα υπόλοιπα να αυξάνονται κατά 24,9% στην Ελλάδα και 75,9% στη «Νέα Ευρώπη» σε ετήσια βάση.

Σημειώνεται ότι σε επίπεδο Ομίλου, η διαφορά των νέων χορηγήσεων από τις νέες καταθέσεις περιορίστηκε σε €250εκ. το τελευταίο εξάμηνο, γεγονός που καταδεικνύει την ικανότητα της Τράπεζας να χρηματοδοτεί απρόσκοπτα από ίδιους πόρους την ανάπτυξη των εργασιών της. Την ίδια περίοδο ο δείκτης χορηγήσεων προς καταθέσεις μειώθηκε στο 125,5%, από 130,1%. Επιπρόσθετα σημειώνεται ότι ο Όμιλος Eurobank EFG έχει σήμερα άμεση διαθέσιμη ρευστότητα (contingent liquidity) που ξεπερνά τα €3,5δισ.

Παρά το ασταθές και δύσκολο περιβάλλον για τη διαχείριση περιουσίας, τα υπό διαχείριση κεφάλαια του Private Banking αυξήθηκαν κατά 5% και διαμορφώθηκαν σε €7,8δισ., ως αποτέλεσμα της μακρόχρονης εμπειρίας του Ομίλου στο χώρο αυτό. Παράλληλα, σημαντική αύξηση κατά 21,3% σημείωσαν και τα υπό διαχείριση κεφάλαια από τις Ασφαλιστικές Εργασίες και ανήλθαν σε €1,2δισ. στο τέλος του Α' τριμήνου. Τα συνολικά υπό Διαχείριση Κεφάλαια των Πελατών του Ομίλου αυξήθηκαν κατά 13,5% και διαμορφώθηκαν σε €52,9δισ., με τα κεφάλαια πελατών στη «Νέα Ευρώπη» να αυξάνονται κατά 55,5% και να διαμορφώνονται σε €7,8δισ., από €5δισ. πέρυσι.

Έσοδα από Τόκους

Η σημαντική αύξηση των χορηγήσεων προς επιχειρήσεις και ιδιώτες στην Ελλάδα και τη «Νέα Ευρώπη» συνετέλεσαν στην αύξηση των Καθαρών Εσόδων από Τόκους κατά 27,3% σε €566εκ. στο τέλος Μαρτίου 2008. Τα καθαρά έσοδα τόκων που προέρχονται από τις δραστηριότητες στο εξωτερικό διπλασιάστηκαν και διαμορφώθηκαν σε €155εκ. την περίοδο Ιανουαρίου-Μαρτίου 2008, από €79εκ. πέρυσι, συνεισφέροντας κατά 27,3% στα συνολικά καθαρά έσοδα τόκων του Ομίλου. Ταυτόχρονα, το καθαρό περιθώριο επιτοκίου (καθαρά έσοδα από τόκους προς μέσο ενεργητικό) διατηρήθηκε στο 3,2%.

Έσοδα από Αμοιβές και Προμήθειες

Τα Έσοδα από Αμοιβές και Προμήθειες ενισχύθηκαν κατά 16,1% και διαμορφώθηκαν σε €168εκ. στο τέλος Μαρτίου 2008. Τα έσοδα προμηθειών από τραπεζικές εργασίες αυξήθηκαν κατά 18,1% και ανήλθαν σε €149εκ., ως



αποτέλεσμα της ισχυρής επέκτασης του χαρτοφυλακίου χορηγήσεων και των εργασιών στις κεφαλαιαγορές. Παρά τις αντίξοες συνθήκες που επικράτησαν στις αγορές διεθνώς το Α' τρίμηνο του τρέχοντος έτους και που επηρέασαν αρνητικά τα έσοδα από τη διαχείριση κεφαλαίων, τα έσοδα προμηθειών από τις κεφαλαιαγορές κατέγραψαν σημαντική αύξηση κατά 20,3% και ανήλθαν σε €40εκ., ως αποτέλεσμα των πωλήσεων σε πελάτες του Treasury, των Χρηματοπιστηριακών Εργασιών στη «Νέα Ευρώπη» και των δραστηριοτήτων Επενδυτικής Τραπεζικής.

Η ταχεία ανάπτυξη των δραστηριοτήτων του Ομίλου στη «Νέα Ευρώπη» είχε ως αποτέλεσμα τον υπερδιπλασιασμό των εσόδων προμηθειών εκτός Ελλάδας σε €63εκ., από €27εκ. στο τέλος του Α' τριμήνου του 2007. Η συνεισφορά των εσόδων προμηθειών από τη «Νέα Ευρώπη» στα συνολικά έσοδα προμηθειών του Ομίλου ανήλθε στο 37,3%, από 21,5% το αντίστοιχο τρίμηνο του 2007.

Χρηματοοικονομικά Κέρδη και λοιπά Έσοδα

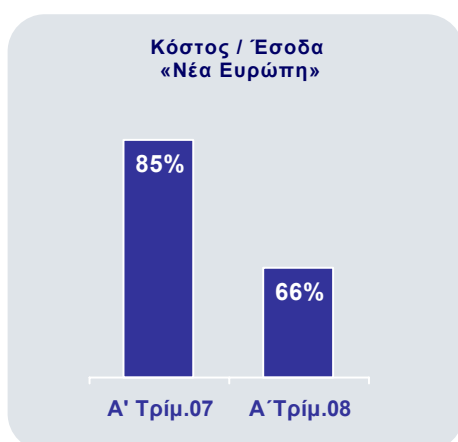
Τα Συνολικά Έσοδα από Χρηματοοικονομικές Πράξεις αγοράς μετοχών, ομολόγων και συναλλάγματος διαμορφώθηκαν σε €35εκ, από €55εκ. πέρυσι λόγω της δυσμενούς συγκυρίας στις διεθνείς αγορές. Συνολικά, τα έσοδα χρηματοοικονομικών πράξεων μαζί με τα έσοδα από μερίσματα και λοιπές εργασίες του Ομίλου διαμορφώθηκαν σε €52εκ., έναντι €61εκ. το Α' τρίμηνο του 2007.

Συνολικά Έσοδα

Οι θετικές επιδόσεις σε όλους τους τομείς εργασιών του Ομίλου οδήγησαν στην αύξηση των Συνολικών Εσόδων κατά 20,9% σε €786εκ. το Α' τρίμηνο του 2008. Οι ταχείς ρυθμοί αύξησης των εργασιών του Ομίλου στη «Νέα Ευρώπη» είχαν ως αποτέλεσμα το διπλασιασμό των εσόδων από την ευρύτερη περιοχή στα €227εκ., από €111εκ. το Α' τρίμηνο πέρυσι. Η συνεισφορά των εσόδων αυτών στα συνολικά έσοδα του Ομίλου αυξήθηκε σημαντικά στο 28,9%, από 17,1% πέρυσι.

Λειτουργικές Δαπάνες και Αποτελεσματικότητα

Οι Συνολικές Λειτουργικές Δαπάνες αυξήθηκαν με επιβραδυνόμενο ρυθμό κατά 8,6% στην Ελλάδα και 24,4% σε επίπεδο Ομίλου, ενώ σε συγκρίσιμη βάση¹ η αύξηση των λειτουργικών δαπανών ήταν 16,9% για τον Όμιλο. Στην επιβάρυνση των δαπανών σημαντικό ρόλο έπαιξε η περαιτέρω επέκταση του δικτύου καταστημάτων στη «Νέα Ευρώπη». Σημειώνεται ότι στους τρεις πρώτους μήνες του 2008 δημιουργήθηκαν 50 νέα καταστήματα και σημεία πώλησης στο εξωτερικό. Ο Δείκτης Κόστους προς Έσοδα παρέμεινε για τις εργασίες στην Ελλάδα σε χαμηλά επίπεδα για τα διεθνή πρότυπα (40,2%), ενώ βελτιώθηκε σημαντικά στη «Νέα Ευρώπη» σε 66,2%, από 85,4% το περυσινό Α' τρίμηνο. Ο δείκτης αποτελεσματικότητας για τον Όμιλο διαμορφώθηκε στο 47,7% στο τέλος του Α' τριμήνου 2008.



¹ Εξαιρουμένης της Eurobank Tekfen και των δαπανών στην Ουκρανία

Αποδοτικότητα Ενεργητικού και Ιδίων Κεφαλαίων

Η αύξηση της κερδοφορίας του Ομίλου κατά 5,7% είχε ως αποτέλεσμα οι αποδοτικότητες του μέσου Ενεργητικού και των μέσων Ιδίων Κεφαλαίων να διαμορφωθούν σε 1,3% και 20,0% αντίστοιχα τους τρεις πρώτους μήνες του 2008.

Κεφαλαιακή Επάρκεια και Διαχείριση Κινδύνων

Η Eurobank EFG διατηρεί ισχυρή κεφαλαιακή επάρκεια. Στο τέλος του Α' τριμήνου 2008 ο δείκτης Συνολικής Κεφαλαιακής Επάρκειας σύμφωνα με τη Βασιλεία II ανήλθε σε 11,3% και είναι κατά πολύ υψηλότερος από το όριο του 8% που έχει θέσει η Τράπεζα της Ελλάδας. Ταυτόχρονα, ο δείκτης κεφαλαίων πρώτης διαβάθμισης Core Tier I παρέμεινε σε υψηλά επίπεδα και διαμορφώθηκε σε 8,4% την ίδια περίοδο.

Η ποιότητα του χαρτοφυλακίου χορηγήσεων παρέμεινε σε υψηλά επίπεδα ως συνέπεια της αποτελεσματικής διαχείρισης κινδύνων. Ειδικότερα, ο δείκτης των μη εξυπηρετούμενων δανείων μειώθηκε στο 2,45% των συνολικών χορηγήσεων, από 2,65% το περυσινό Α' τρίμηνο.

Οι προβλέψεις ως ποσοστό των ενήμερων χορηγήσεων διαμορφώθηκαν σε 1,07% στο τέλος του Α' τριμήνου 2008, καλύπτοντας το 86% των επισφαλών απαιτήσεων, ποσοστό που είναι από τα υψηλότερα στην αγορά. Λαμβανομένων υπόψη των εξασφαλίσεων, ο δείκτης κάλυψης των επισφαλών απαιτήσεων διαμορφώθηκε σε 126%.

Εξελίξεις στη «Νέα Ευρώπη»

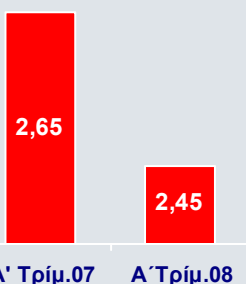
Σημαντική ήταν η πρόοδος εργασιών στη «Νέα Ευρώπη» το Α' τρίμηνο του 2007. Μέσα σε μόλις 3 μήνες δημιουργήθηκαν 50 νέα καταστήματα, επιχειρηματικά κέντρα και σημεία πώλησης, με αποτέλεσμα το συνολικό δίκτυο να υπερβεί τα 1.010 στο τέλος Μαρτίου 2008. Οι όγκοι εργασιών παρέμειναν ισχυροί, με τις συνολικές χορηγήσεις να διπλασιάζονται και να διαμορφώνονται σε €10,9δισ. και τις Καταθέσεις πελατών να αυξάνονται κατά 76% και να ανέρχονται σε €6,3δισ.

Εντυπωσιακή ήταν η ενίσχυση των εσόδων και της κερδοφορίας τους πρώτους 3 μήνες του 2008. Ειδικότερα, τα συνολικά έσοδα διπλασιάστηκαν σε €227εκ., από €111εκ. πέρυσι, ενώ τα καθαρά κέρδη πενταπλασιάστηκαν σε €36εκ., από €7εκ.

Αξίζει να σημειωθεί ότι για πρώτη φορά η Πολωνία συνεισέφερε θετικά στην κερδοφορία του Ομίλου κατά €1,8εκ., σε λιγότερο από 2 χρόνια από την έναρξη λειτουργίας της Polbank EFG.

Κατά το Α' τρίμηνο του 2008 ο Όμιλος Eurobank EFG έλαβε την επίσημη άδεια από την Κεντρική Τράπεζα της Κύπρου για την ίδρυση και λειτουργία θυγατρικής

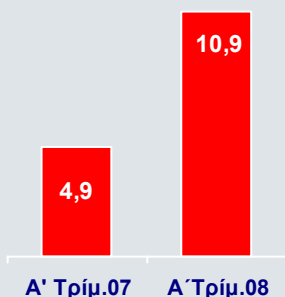
Μη Εξυπηρετούμενα Δάνεια (%)



Δίκτυα Καταστημάτων Ν.Ε. 31.3.08

Ρουμανία	267
Βουλγαρία	232
Σερβία	114
Πολωνία	266
Τουρκία	37
Ουκρανία	95
Κύπρος	1
Σύνολο	1.012

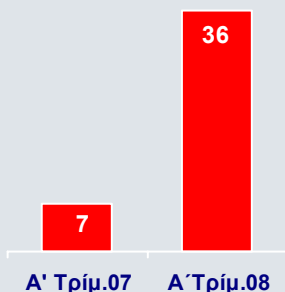
Χορηγήσεις Ν.Ε.
(€δισ.)



Τραπεζικής Εταιρείας στην Κύπρο με την επωνυμία Eurobank EFG Cyprus Ltd. Η νέα αυτή εταιρία θα αποτελέσει τη βάση της ανάπτυξης του επιχειρηματικού σχεδίου του Ομίλου στην Κύπρο. Στο πλαίσιο αυτό, οι εργασίες του υφιστάμενου υποκαταστήματος στη Λευκωσία έχουν ήδη μεταφερθεί στη νέα θυγατρική Τράπεζα του Ομίλου. Οι δραστηριότητες στην Κύπρο αναμένεται να γίνουν κερδοφόρες μέσα στο 2008.

Ταυτόχρονα, ο Όμιλος εξασφάλισε την επίσημη άδεια από την Κεντρική Τράπεζα της Ρωσίας για την ίδρυση και λειτουργία Γραφείου Αντιπροσωπείας στη Μόσχα.

Καθαρά Κέρδη Ν.Ε.
(€ εκατ.)



Προοπτικές

Δεδομένων των συνθηκών που έχουν διαμορφωθεί στις διεθνείς αγορές, η επίτευξη των στόχων κερδοφορίας του Ομίλου για το 2008 καθίσταται πιο απαιτητική σε σχέση με τα προηγούμενα χρόνια. Παρόλα αυτά οι προοπτικές για την επίτευξη των στόχων στη «Νέα Ευρώπη» προδιαγράφονται ιδιαίτερα ενθαρρυντικές. Οι μεσοπρόθεσμοι στόχοι κερδοφορίας για το 2010 (καθαρά κέρδη άνω των €1.550εκ.) παραμένουν σε ισχύ.

Οικονομικά Στοιχεία Α' Τριμήνου 2008

Βασικά Οικονομικά Μεγέθη Ομίλου	Α' Τρίμ.08	Α' Τρίμ.07	Δ%	Νέα Ευρώπη
Καθαρά Έσοδα από Τόκους	€566εκ.	€445εκ.	27,3%	€155εκ.
Έσοδα Προμηθειών Τραπεζικών Εργασιών	€149εκ.	€126εκ.	18,1%	€62εκ.
Έσοδα Προμηθειών μη Τραπεζικών Εργασιών	€19εκ.	€19εκ.	3,1%	€1εκ.
Συνολικά Λειτουργικά Έσοδα	€786εκ.	€650εκ.	20,9%	€227εκ.
Συνολικές Λειτουργικές Δαπάνες	€375εκ.	€301εκ.	24,4%	€150εκ.
Προβλέψεις για Πιστωτικούς Κινδύνους	€127εκ.	€91εκ.	39,0%	€34εκ.
Κέρδη προ φόρων μετά δικ. Μειοψ.	€270εκ.	€256εκ.	5,3%	€40εκ.
Οργανικά Κέρδη προ φόρων*	€234εκ.	€188εκ.	24,2%	€28εκ.
Καθαρά Κέρδη	€215εκ.	€204εκ.	5,7%	€36εκ.

Χαρτοφυλάκιο Χορηγήσεων (προ προβλέψεων)	Α' Τρίμ.08	Α' Τρίμ.07	Δ%
Καταναλωτικά Δάνεια	€11.142εκ.	€8.624εκ.	29,2%
Στεγαστικά Δάνεια	€12.293εκ.	€8.987εκ.	36,8%
Δάνεια προς Νοικοκυριά	€23.435εκ.	€17.611εκ.	33,1%
Δάνεια προς Μικρές Επιχειρήσεις	€8.102εκ.	€5.934εκ.	36,5%
Δάνεια προς Μεσαίες Επιχειρήσεις	€10.181εκ.	€7.698εκ.	32,3%
Δάνεια προς Μεγάλες Επιχειρήσεις	€8.413εκ.	€6.118εκ.	37,5%
Δάνεια προς Επιχειρήσεις	€26.696εκ.	€19.750εκ.	35,2%
Σύνολο Δανείων	€50.132εκ.	€37.362εκ.	34,2%

Χρηματοοικονομικοί Δείκτες Ομίλου	Α' Τρίμ.08	Α' Τρίμ.07
Καθαρό Περιθώριο Επιτοκίου	3,2%	3,2%
Δείκτης Κόστους προς Έσοδα	47,7%	46,4%
Μη εξυπηρετούμενα δάνεια προς συνολικά	2,45%	2,65%
Δείκτης Κάλυψης μη εξυπηρετούμενων δανείων	86,0%	91,7%
Προβλέψεις προς δάνεια	1,07%	1,04%
Δείκτης Κεφαλαίων 1 ^{ης} διαβάθμισης (Core Tier I)**	8,4%	7,1%
Δείκτης Κεφαλαιακής Επάρκειας**	11,3%	9,3%
Αποδοτικότητα Ενεργητικού μετά από φόρους	1,3%	1,5%
Αποδοτικότητα Ιδίων Κεφαλαίων	20,0%	27,4%
Κέρδη ανά Μετοχή ετησιοποιημένα	€1,59	€1,66

* Εξαιρουμένων των εσόδων από χρηματοοικονομικές πράξεις, συμμετοχές και των αποτελεσμάτων διαχείρισης κινδύνων στη χρηματαγορά
 ** Με βάση τη Βασιλεία II

ΣΤΟΙΧΕΙΑ ΕΝΟΠΟΙΗΜΕΝΟΥ ΙΣΟΛΟΓΙΣΜΟΥ

	Ποσά σε εκατομμύρια ευρώ	
	31 Μαρ 2008	31 Δεκ 2007
ΕΝΕΡΓΗΤΙΚΟ		
Ταμείο και διαθέσιμα σε κεντρικές τράπεζες	2.847	2.732
Απαιτήσεις κατά χρηματοπιστωτικών ιδρυμάτων	4.878	4.577
Χρηματοοικονομικά στοιχεία ενεργητικού αποτιμώμενα στην εύλογη αξία τους μέσω του λογαριασμού αποτελεσμάτων	756	960
Παράγωγα χρηματοοικονομικά μέσα	856	738
Δάνεια και απαιτήσεις κατά πελατών (μετά από προβλέψεις)	49.075	45.638
Χαρτοφυλάκιο διαθέσιμων προς πώληση επενδυτικών τίτλων	9.632	10.477
Χαρτοφυλάκιο διακρατούμενων μέχρι τη λήξη επενδυτικών τίτλων	1.317	618
Συμμετοχές σε συγγενείς επιχειρήσεις	38	46
Ενσώματα πάγια στοιχεία	1.144	1.120
Αύλα πάγια στοιχεία	688	735
Λοιπά στοιχεία ενεργητικού	1.004	748
ΣΥΝΟΛΟ ΕΝΕΡΓΗΤΙΚΟΥ	72.235	68.389
ΠΑΘΗΤΙΚΟ		
Υποχρεώσεις προς χρηματοπιστωτικά ιδρύματα	2.106	2.012
Συμφωνίες επαναγοράς χρεογράφων με χρηματοπιστωτικά ιδρύματα	10.629	10.754
Παράγωγα χρηματοοικονομικά μέσα	1.354	1.050
Υποχρεώσεις προς πελάτες	39.105	36.151
Πιστωτικοί τίτλοι και λοιπές δανειακές υποχρεώσεις	11.757	11.238
Λοιπά στοιχεία παθητικού	2.201	1.825
ΣΥΝΟΛΟ ΠΑΘΗΤΙΚΟΥ	67.152	63.030
ΙΔΙΑ ΚΕΦΑΛΑΙΑ		
Μετοχικό κεφάλαιο	1.413	1.432
Διαφορά από έκδοση μετοχών υπέρ το άρτιο και λοιπά αποθεματικά	2.585	2.820
Ίδια κεφάλαια που αναλογούν στους μετόχους της Τράπεζας	3.998	4.252
Υβριδικά κεφάλαια - Προνομιούχοι τίτλοι	760	777
Ίδια κεφάλαια που αναλογούν στους μετόχους της Τράπεζας και προνομιούχοι τίτλοι	4.758	5.029
Δικαιώματα μειοψηφίας	325	330
Σύνολο	5.083	5.359
ΣΥΝΟΛΟ ΙΔΙΩΝ ΚΕΦΑΛΑΙΩΝ ΚΑΙ ΠΑΘΗΤΙΚΟΥ	72.235	68.389

ΣΤΟΙΧΕΙΑ ΚΑΤΑΣΤΑΣΗΣ ΕΝΟΠΟΙΗΜΕΝΩΝ ΑΠΟΤΕΛΕΣΜΑΤΩΝ

	Ποσά σε εκατομμύρια ευρώ	
	1 Ιαν-31 Μαρ 2008	1 Ιαν-31 Μαρ 2007
Καθαρά έσοδα από τόκους	566	445
Καθαρά έσοδα από τραπεζικές αμοιβές και προμήθειες	149	126
Καθαρά έσοδα από ασφαλιστικές υπηρεσίες	12	14
Έσοδα από μη τραπεζικές υπηρεσίες	7	5
Έσοδα από μερίσματα	4	2
Αποτελέσματα χαρτοφυλακίου συναλλαγών	(4)	17
Αποτελέσματα από επενδυτικούς τίτλους	40	38
Λοιπά λειτουργικά έσοδα	12	3
ΛΕΙΤΟΥΡΓΙΚΑ ΕΣΟΔΑ	786	650
Γενικά λειτουργικά έξοδα	(375)	(301)
Προβλέψεις για πιστωτικούς κινδύνους	(127)	(91)
ΛΕΙΤΟΥΡΓΙΚΑ ΚΕΡΔΗ	284	258
Έσοδα συμμετοχών σε συγγενείς επιχειρήσεις	(8)	1
ΚΕΡΔΗ ΠΡΟ ΦΟΡΟΥ	276	259
Φόρος εισοδήματος	(56)	(52)
ΚΑΘΑΡΑ ΚΕΡΔΗ	220	207
Καθαρά κέρδη περιόδου που αναλογούν στους μετόχους μειοψηφίας	5	3
ΚΑΘΑΡΑ ΚΕΡΔΗ ΠΕΡΙΟΔΟΥ ΠΟΥ ΑΝΑΛΟΓΟΥΝ ΣΤΟΥΣ ΜΕΤΟΧΟΥΣ	215	204
Κέρδη μετά από φόρο ανά μετοχή - βασικά και diluted σε ευρώ	0,40	0,41

Αθήνα, 5 Μαΐου 2008

- Σημειώσεις: 1. Τα ανωτέρω στοιχεία δεν έχουν ελεγχθεί από τους Ελεγκτές της Τράπεζας.
 2. Οι συνοπτικές περιοδικές οικονομικές καταστάσεις, σύμφωνα με την Απόφαση 6/448/11.10.2007 του Διοικητικού Συμβουλίου της Επιτροπής Κεφαλαιαγοράς θα δημοσιευθούν στον τύπο και θα αναρτηθούν στην ιστοσελίδα της Τράπεζας στις 8 Μαΐου 2008.