



## Αποτελέσματα Β΄ Τριμήνου 2009

- Αύξηση καθαρών κερδών σε €88εκ., 9% υψηλότερα σε σχέση με το Α΄ τρίμηνο
- Διπλασιασμός οργανικών κερδών σε €61εκ. το Β΄ τρίμηνο, από €33εκ. το Α΄ τρίμηνο
- Αύξηση χορηγήσεων Ομίλου προς επιχειρήσεις κατά 7,1% και στεγαστικών δανείων κατά 10,3% σε ετήσια βάση – Συνολικές νέες εκταμιεύσεις προς επιχειρήσεις και νοικοκυριά στην Ελλάδα άνω των €6δισ. το Α΄ εξάμηνο
- Ενίσχυση καταθέσεων κατά 7,3% σε ετήσια βάση
- Περαιτέρω βελτίωση δείκτη χορηγήσεων προς καταθέσεις στο 117%<sup>1</sup> από 120% το Α΄ τρίμηνο και 122% στο τέλος του 2008
- Σημαντική ενίσχυση κεφαλαιακής επάρκειας:
  - Αύξηση συνολικής επάρκειας σε 12,1%<sup>2</sup>, από τις υψηλότερες στον κλάδο, από 10,4% στο τέλος του 2008
  - Αύξηση δείκτη βασικών ιδίων κεφαλαίων (Total Tier I) σε 10,9%<sup>2</sup> από 8,0% στο τέλος του 2008
- Μείωση λειτουργικών δαπανών Ομίλου κατά 6,7% σε ετήσια βάση
- Αύξηση προβλέψεων κατά 9,4% το Β΄ τρίμηνο για την περαιτέρω θωράκιση του Ομίλου λόγω της οικονομικής κρίσης
- Άντληση €1,5δισ. από τις διεθνείς αγορές χωρίς την εγγύηση του ελληνικού Δημοσίου για την περαιτέρω ενίσχυση της ρευστότητας και των κεφαλαίων του Ομίλου

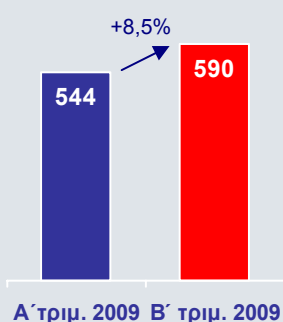
Σαφώς βελτιωμένη εικόνα εμφανίζει στο Β΄ τρίμηνο του 2009 ο Όμιλος Eurobank EFG σε σχέση με το Α΄ τρίμηνο του τρέχοντος έτους, παρά τις αρνητικές επιπτώσεις της παγκόσμιας οικονομικής ύφεσης, τις οποίες με χρονική υστέρηση υφίσταται η ελληνική οικονομία. Ο Όμιλος ενίσχυσε την οργανική κερδοφορία του μέσα από τη συνετή διαχείριση του ισολογισμού, την ανάπτυξη των εργασιών, την περαιτέρω κεφαλαιακή θωράκιση του, τη βελτίωση της αποτελεσματικότητας και την ενίσχυση των μηχανισμών διαχείρισης κινδύνων. Ταυτόχρονα, η Τράπεζα συνεχίζει να συμβάλει στις προσπάθειες ανάκαμψης της ελληνικής οικονομίας και των οικονομιών των χωρών της «Νέας Ευρώπης» μέσα από τη στήριξη των νοικοκυριών και επιχειρήσεων, επιδεικνύοντας ευελιξία, προσαρμοστικότητα και κατανόηση για την ικανοποίηση των αναγκών τους και την αντιμετώπιση των όποιων πρόσκαιρων δυσκολιών τους. Μέσα σε αυτό το πλαίσιο, οι συνολικές νέες εκταμιεύσεις προς επιχειρήσεις και νοικοκυριά στην Ελλάδα υπερέβησαν τα €6δισ. το Α΄ εξάμηνο του έτους.

<sup>1</sup> ή 100% εξαιρουμένων των τιτλοποιηθέντων δανείων

<sup>2</sup> Τον Ιούλιο περιλαμβανομένης της έκδοσης υβριδικών κεφαλαίων ύψους €300εκ

Τα κέρδη προ προβλέψεων αυξήθηκαν κατά 7,2% και διαμορφώθηκαν σε €389εκ. το Β΄ τρίμηνο, από €363εκ. το Α΄ τρίμηνο του 2009. Τα οργανικά κέρδη (οργανικά έσοδα μείον δαπάνες μείον προβλέψεις) σχεδόν διπλασιάστηκαν και διαμορφώθηκαν σε €61εκ. το Β΄ τρίμηνο, από €33εκ. το Α΄ τρίμηνο. Τα κέρδη μετά από προβλέψεις, φόρους και δικαιώματα μειοψηφίας ανήλθαν σε €88εκ., από €81εκ. το Α΄ τρίμηνο του τρέχοντος έτους, σημειώνοντας αύξηση κατά 8,8% σε τριμηνιαία βάση. Αξίζει να επισημανθεί η υψηλή ποιότητα των κερδών, καθώς αυτά προέρχονται σε σημαντικό βαθμό από οργανικές και επαναλαμβανόμενες πηγές.

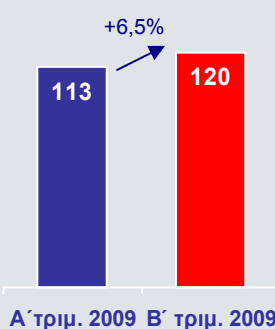
#### Καθαρά Έσοδα από Τόκους (€εκ.)



#### Έσοδα από Τόκους

Παρά την επιβράδυνση της πιστωτικής επέκτασης στην Ελλάδα και τη «Νέα Ευρώπη», συνέπεια της παγκόσμιας οικονομικής ύφεσης, τα έσοδα από τόκους του Ομίλου αυξήθηκαν σημαντικά κατά 8,5% σε τριμηνιαία βάση και διαμορφώθηκαν σε €590εκ. Τα έσοδα από τόκους που προέρχονται από τις δραστηριότητες στο εξωτερικό ανήλθαν σε €196εκ. και συνεισέφεραν κατά 33% στα συνολικά καθαρά έσοδα τόκων του Ομίλου. Η σταδιακή αποκλιμάκωση του υψηλού κόστους καταθέσεων αναμένεται να συμβάλει στην περαιτέρω θετική εξέλιξη των εσόδων από τόκους τα επόμενα τρίμηνα. Επιπρόσθετα, το καθαρό περιθώριο επιτοκίου (έσοδα τόκων προς μέσο ενεργητικό) βελτιώθηκε σε 2,8% το Β΄ τρίμηνο, από 2,7% το Α΄ τρίμηνο του τρέχοντος έτους.

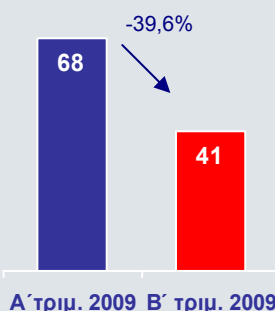
#### Έσοδα από Αμοιβές και Προμήθειες (€εκ.)



#### Έσοδα από Αμοιβές και Προμήθειες

Τα Συνολικά Έσοδα από αμοιβές και προμήθειες κατέγραψαν αξιοσημείωτη αύξηση σε σχέση με το Α΄ τρίμηνο, κυρίως λόγω της ανάκαμψης των εσόδων προμηθειών από τις κεφαλαιαγορές. Ειδικότερα τα έσοδα προμηθειών από τις κεφαλαιαγορές ενισχύθηκαν κατά 43,2% σε τριμηνιαία βάση και διαμορφώθηκαν σε €22εκ., ενώ τα συνολικά έσοδα από τραπεζικές εργασίες αυξήθηκαν κατά 7,8% και ανήλθαν σε €102εκ. Περιλαμβανομένων και των εσόδων προμηθειών από ασφαλιστικές και λοιπές μη τραπεζικές εργασίες, τα συνολικά έσοδα από αμοιβές και προμήθειες διαμορφώθηκαν σε €120εκ., παρουσιάζοντας τριμηνιαία αύξηση κατά 6,5%. Τα συνολικά έσοδα προμηθειών από τη «Νέα Ευρώπη» ανήλθαν σε €39εκ. και συνεισέφεραν κατά 32% στα συνολικά έσοδα προμηθειών του Ομίλου.

#### Χρηματοοικονομικά και Λοιπά Έσοδα (€εκ.)



#### Χρηματοοικονομικά και λοιπά Έσοδα

Θετικά ήταν και τα αποτελέσματα από τη διαχείριση του χαρτοφυλακίου τίτλων του Ομίλου, με τα έσοδα από χρηματοοικονομικές πράξεις μετοχών, ομολόγων και συναλλάγματος να διαμορφώνονται σε €18εκ. το Β΄ τρίμηνο και €78εκ. το Α΄ εξάμηνο του 2009. Αξίζει να σημειωθεί ότι τα χαμηλότερα χρηματοοικονομικά κέρδη του Β΄ έναντι του Α΄ τριμήνου αντανακλούν την επιλογή του Ομίλου να μην ρευστοποιήσει υφιστάμενες υπεραξίες του χαρτοφυλακίου ομολόγων. Συνολικά, τα έσοδα χρηματοοικονομικών πράξεων μαζί με τα έσοδα από μερίσματα και λοιπές

μη οργανικές εργασίες του Ομίλου διαμορφώθηκαν σε €41εκ. το Β' τρίμηνο και €108εκ. το Α' εξάμηνο του τρέχοντος έτους.



#### Συνολικά Έσοδα

Τα συνολικά έσοδα του Ομίλου αυξήθηκαν κατά 3,7% σε €751εκ. το Β' τρίμηνο του τρέχοντος έτους. Ταυτόχρονα η ποιότητα των εσόδων βελτιώθηκε, καθώς αυξήθηκε η συνεισφορά των εσόδων από τόκους και προμήθειες στο 95%, από 91% το Α' τρίμηνο. Εκτός Ελλάδας, τα συνολικά έσοδα αυξήθηκαν κατά 2,6% σε τριμηνιαία βάση και ανήλθαν σε €241εκ, αντιπροσωπεύοντας το 32% των εσόδων του Ομίλου. Τα συνολικά έσοδα του Ομίλου το Α' εξάμηνο του 2009 διαμορφώθηκαν σε €1,5δισ. και ήταν μειωμένα κατά 7,5% έναντι του αντίστοιχου περυσινού εξαμήνου.

#### Λειτουργικές Δαπάνες και Αποτελεσματικότητα

Ο περιορισμός του λειτουργικού κόστους συνεχίστηκε με απόλυτη επιτυχία το Β' τρίμηνο του 2009. Ειδικότερα, οι συνολικές δαπάνες του Ομίλου διαμορφώθηκαν σε €363εκ. και παρέμειναν στα επίπεδα του Α' τριμήνου, ενώ σε σχέση με το περυσινό Β' τρίμηνο ήταν μειωμένες κατά 9,7%. Οι συνολικές δαπάνες το Α' εξάμηνο του 2009 διαμορφώθηκαν σε €725εκ., καταγράφοντας αξιοσημείωτη πτώση κατά 6,7% έναντι του αντίστοιχου εξαμήνου του 2008. Οι επιδόσεις αυτές είναι προς τη σωστή κατεύθυνση για να επιτευχθεί ο στόχος μείωσης των συνολικών λειτουργικών δαπανών κατά 5% το 2009.



Η ενίσχυση των εσόδων και η συγκράτηση του κόστους είχαν ως συνέπεια τη βελτίωση του δείκτη αποτελεσματικότητας (κόστος προς έσοδα) στο 48,3% το Β' τρίμηνο, σε σχέση με 50% το Α' τρίμηνο του 2009. Στο τέλος του Α' εξαμήνου ο δείκτης αποτελεσματικότητας για τον Όμιλο διαμορφώθηκε σε 49,1%.

#### Κέρδη προ Προβλέψεων

Η βελτίωση της αποτελεσματικότητας του Ομίλου αποτυπώνεται και στην αύξηση των προ προβλέψεων κερδών κατά 7,2% σε €389εκ. το Β' τρίμηνο, από €363εκ. το αμέσως προηγούμενο τρίμηνο του 2009. Η αύξηση των κερδών αυτών αντανακλά την ενίσχυση των εσόδων από τόκους και προμήθειες και τον αποτελεσματικό έλεγχο των λειτουργικών δαπανών και επετεύχθη παρά τη μείωση των μη οργανικών εσόδων σε τριμηνιαία βάση.

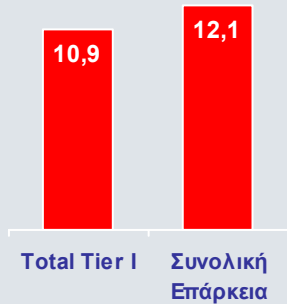


#### Προβλέψεις Επισφαλών Απαιτήσεων

Σε ένα περιβάλλον ύφεσης για την παγκόσμια οικονομία και αύξησης των επισφαλών απαιτήσεων, ο Όμιλος Eurobank EFG θωράκισε περαιτέρω τον ισολογισμό του το Β' τρίμηνο, αυξάνοντας τις προβλέψεις. Ειδικότερα, οι προβλέψεις έναντι πιστωτικών κινδύνων αυξήθηκαν κατά 9,4% και διαμορφώθηκαν

σε €287εκ. το Β' τρίμηνο, από €263εκ. το Α' τρίμηνο, αποτελώντας το 1,98% των μέσων χορηγήσεων το Α' εξάμηνο του 2009. Τα μη εξυπηρετούμενα δάνεια αυξήθηκαν σε 4,1% του συνόλου των χορηγήσεων, από 3,2% το προηγούμενο τρίμηνο και καλύπτονται κατά 66% από τις σωρευτικές προβλέψεις του Ομίλου (ή 120% εάν ληφθούν υπόψη οι εξασφαλίσεις των δανείων).

**Δείκτες Κεφαλαιακής Επάρκειας  
Ιούλιος 2009  
(%)**



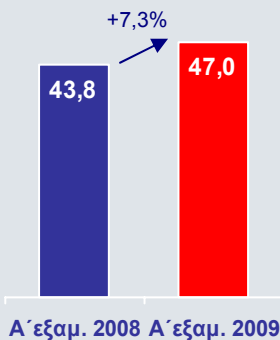
#### Κεφαλαιακή Επάρκεια

Η κεφαλαιακή θέση του Ομίλου βελτιώθηκε σημαντικά το Β' τρίμηνο του 2009. Ειδικότερα, ο δείκτης βασικών ιδίων κεφαλαίων (Total Tier I) αυξήθηκε σε 10,2% στο τέλος του εξαμήνου, από 9,9% το Α' τρίμηνο και 8,0% στο τέλος του 2008, ενώ βελτιώθηκε περαιτέρω σε 10,9% τον Ιούλιο μετά την επιτυχημένη διάθεση στην αγορά υβριδικών κεφαλαίων ύψους €300εκ. Αντίστοιχα, ο δείκτης συνολικής κεφαλαιακής επάρκειας του Ομίλου αυξήθηκε σημαντικά σε 12,1% τον Ιούλιο, από 11,3% το Α' τρίμηνο του έτους και 10,4% στο τέλος του 2008, και είναι από τους υψηλότερους στον κλάδο.

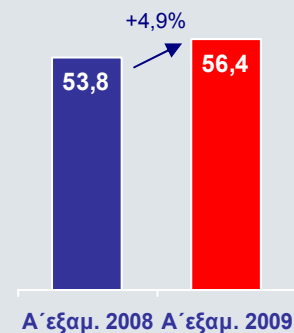
#### Ρευστότητα

Ο Όμιλος ενίσχυσε σημαντικά τη ρευστότητά του το Β' τρίμηνο του 2009. Ειδικότερα, εντατικοποιήθηκαν οι προσπάθειες ενίσχυσης των καταθέσεων πελατών στην Ελλάδα και τη «Νέα Ευρώπη», με τις νέες καταθέσεις να αυξάνονται κατά €1δισ. περίπου σε τριμηνιαία βάση ή 7,3% σε ετήσια βάση και να διαμορφώνονται σε €47δισ. στο τέλος Ιουνίου. Αξίζει να σημειωθεί ότι στη «Νέα Ευρώπη» η διαφορά χορηγήσεων προς καταθέσεις το Α' εξάμηνο του 2009 ήταν κατά €1,5δισ. μειωμένη έναντι εκείνης στο τέλος του 2008. Η σημαντική αύξηση των καταθέσεων του Ομίλου είχε ως αποτέλεσμα την περαιτέρω βελτίωση του δείκτη χορηγήσεων προς καταθέσεις στο 117%<sup>3</sup>, από 120% που ήταν το Α' τρίμηνο του 2008. Ο Όμιλος διαθέτει σήμερα άμεσα διαθέσιμη ρευστότητα η οποία υπερβαίνει τα €6δισ., χωρίς να κάνει επιπρόσθετη χρήση των εγγυήσεων του Δημοσίου, ενώ μείωσε σημαντικά το δανεισμό του από την ΕΚΤ, και έχει δυνατότητες αυξημένης πρόσβασης στις διεθνείς κεφαλαιαγορές για την άντληση ρευστότητας. Σημειώνεται ότι η Eurobank EFG ήταν η 1η τράπεζα που ολοκλήρωσε πρόσφατα με ιδιαίτερη επιτυχία και χωρίς την εγγύηση του ελληνικού Δημοσίου την άντληση €1,5δισ. κεφαλαίων και ρευστότητας μέσω τριών εκδόσεων από τις διεθνείς και εγχώριες αγορές.

**Καταθέσεις Πελατών  
(€δισ.)**



**Χορηγήσεις προς Πελάτες  
(€δισ.)**



#### Χορηγήσεις

Οι χορηγήσεις του Ομίλου το Β' τρίμηνο του έτους παρέμειναν περίπου στα επίπεδα του Α' τριμήνου (4,9% αύξηση σε ετήσια βάση), ως αποτέλεσμα της γενικότερης επιβράδυνσης της πιστωτικής ζήτησης στην Ελλάδα και τη «Νέα Ευρώπη», απόρροια της διεθνούς οικονομικής ύφεσης.

<sup>3</sup> ή 100% εξαιρουμένων των πιλοποιηθέντων δανείων

Χωρίς τις συναλλαγματικές διαφορές και τις διαγραφές δανείων οι χορηγήσεις του Ομίλου αυξήθηκαν κατά €380εκ. το Β΄ τρίμηνο του 2009 έναντι του Α΄ τριμήνου. Τα υπόλοιπα χορηγήσεων ανήλθαν σε €56,4δισ. στο τέλος Ιουνίου, με τις χορηγήσεις προς επιχειρήσεις και τα στεγαστικά δάνεια να ενισχύονται κατά 7,1% και 10,3% αντίστοιχα σε ετήσια βάση.

Στη δύσκολη συγκυρία που διανύουμε ο Όμιλος στηρίζει έμπρακτα τις επιχειρήσεις και τα νοικοκυριά, επιδεικνύοντας ευελιξία και προσαρμοστικότητα. Οι συνολικές εκταμιεύσεις δανείων προς επιχειρήσεις και νοικοκυριά υπερέβησαν τα €6δισ. το Α΄ εξάμηνο. Για τις μικρομεσαίες επιχειρήσεις αλλά και τους ελεύθερους επαγγελματίες, η Eurobank EFG έχει προωθήσει ενεργά χρηματοδοτήσεις στο πλαίσιο του ΤΕΜΠΜΕ προς 5.400 και πλέον δικαιούχους. Πέραν αυτών, η Τράπεζα έχει αναλάβει σημαντικές πρωτοβουλίες στο πλαίσιο των προγραμμάτων ΕΣΠΑ, διευρύνει τη συνεργασία με την ΕΤΕπ, ενώ πρωτοπορεί και στην αξιοποίηση των συμπράξεων Δημόσιου και ιδιωτικού τομέα.

### Εργασίες στη Νέα Ευρώπη

Παρά την ένταση της παγκόσμιας οικονομικής ύφεσης, η οποία έχει επηρεάσει σε σημαντικό βαθμό τις χώρες της «Νέας Ευρώπης», ο Όμιλος στηρίζει τις επιλογές του στην ευρύτερη περιοχή, καθώς οι προοπτικές ανάπτυξης των χωρών αυτών παραμένουν μεσοπρόθεσμα θετικές. Οι συντονισμένες προσπάθειες από το Διεθνές Νομισματικό Ταμείο και λοιπούς διεθνείς οργανισμούς έχουν αρχίσει να αποδίδουν καρπούς, καθώς εκτιμάται ότι οι οικονομίες σταδιακά εισέρχονται σε φάση σταθεροποίησης και μεσοπρόθεσμης ανάπτυξης.

Το Β΄ τρίμηνο του 2009 ο Όμιλος Eurobank EFG έδωσε ακόμα μεγαλύτερη έμφαση στην ενίσχυση της καταθετικής βάσης, τη συγκράτηση των δαπανών και τη διατήρηση συντηρητικής πολιτικής προβλέψεων. Ειδικότερα, το χαρτοφυλάκιο χορηγήσεων παρέμεινε στα επίπεδα του Α΄ τριμήνου (€14,2δισ.), ενώ οι καταθέσεις πελατών σημείωσαν αύξηση κατά €700εκ. σε τριμηνιαία βάση και ανήλθαν σε €9,6δισ. στο τέλος Ιουνίου. Τα συνολικά έσοδα εκτός Ελλάδας αυξήθηκαν σε €241εκ. το Β΄ τρίμηνο, από €234εκ. το Α΄ τρίμηνο του 2009, ενώ οι δαπάνες μειώθηκαν κατά 2,1% σε €147εκ.

Τα κέρδη προ προβλέψεων του τριμήνου ενισχύθηκαν κατά 11,2% και ανήλθαν σε €93εκ, ενώ το συνολικό αποτέλεσμα ήταν αρνητικό κατά €15εκ. κυρίως λόγω του υψηλού κόστους καταθέσεων και των αυξημένων προβλέψεων για επισφαλή δάνεια. Υπάρχουν ενδείξεις σταθεροποίησης και πιθανής βελτίωσης της ποιότητας του χαρτοφυλακίου δανείων στη «Νέα Ευρώπη», εξέλιξη που εάν παγιωθεί τα επόμενα τρίμηνα θα οδηγήσει σε βελτίωση των επιδόσεων της περιοχής.

<b>«Νέα Ευρώπη» (€εκ.)</b>	<b>Β΄ τριμ. 2009</b>	<b>Α΄ τριμ. 2009</b>
Καθαρά Έσοδα από Τόκους	€196	€188
Καθαρά Έσοδα Προμηθειών	€39	€36
Συνολικά Λειτουργικά Έσοδα	€241	€234
Συνολικές Λειτουργικές Δαπάνες	€147	€151
Προβλέψεις για Πιστωτικούς Κινδύνους	€119	€103
Κέρδη προ Προβλέψεων	€93	€84
Καθαρά Κέρδη	(€15)	(€11)

## Οικονομικά Στοιχεία Ομίλου Eurobank EFG

Βασικά Οικονομικά Μεγέθη Ομίλου	Β' τριμ. 2009	Α' τριμ. 2009	Δ%	Α' εξαμ. 2009	Α' εξαμ. 2008	Δ%
Καθαρά Έσοδα από Τόκους	€590εκ.	€544εκ.	8,5%	€1.134εκ.	€1.156εκ.	(1,9%)
Καθαρά Έσοδα Προμηθειών	€120εκ.	€113εκ.	6,5%	€234εκ.	€344εκ.	(32,2%)
Συνολικά Λειτουργικά Έσοδα	€751εκ.	€725εκ.	3,7%	€1.476εκ.	€1.596εκ.	(7,5%)
Συνολικές Λειτουργικές Δαπάνες	€363εκ.	€362εκ.	0,2%	€725εκ.	€776εκ.	(6,7%)
Προβλέψεις για Πιστωτικούς Κινδύνους	€287εκ.	€263εκ.	9,4%	€550εκ.	€263εκ.	109,3%
Κέρδη προ Προβλέψεων	€389εκ.	€363εκ.	7,2%	€751εκ.	€820εκ.	(8,4%)
Καθαρά Κέρδη	€88εκ.	€81εκ.	8,8%	€169εκ.	€436εκ.	(61,4%)

Χαρτοφυλάκιο Χορηγήσεων (προ προβλέψεων)	Α' εξαμ. 2009	Α' εξαμ. 2008	% Μεταβολή
Καταναλωτικά Δάνεια	€11,0δισ.	€11,8δισ.	(6,6%)
Στεγαστικά Δάνεια	€14,6δισ.	€13,2δισ.	10,3%
Δάνεια προς Νοικοκυριά	€25,6δισ.	€25,0δισ.	2,3%
Δάνεια προς Μικρές Επιχειρήσεις	€9,1δισ.	€8,7δισ.	4,1%
Δάνεια προς Μεσαίες & Μεγάλες Επιχειρήσεις	€21,8δισ.	€20,1δισ.	8,4%
Δάνεια προς Επιχειρήσεις	€30,8δισ.	€28,8δισ.	7,1%
<b>Σύνολο Δανείων Ομίλου</b>	<b>€56,4δισ.</b>	<b>€53,8δισ.</b>	<b>4,9%</b>

Χρηματοοικονομικοί Δείκτες	Α' εξαμ. 2009	Α' εξαμ. 2008
Καθαρό Περιθώριο Επιτοκίου	2,7%	3,2%
Δείκτης Κόστους προς Έσοδα	49,1%	48,6%
Μη εξυπηρετούμενα δάνεια προς συνολικά	4,1%	2,5%
Δείκτης Κάλυψης μη εξυπηρετούμενων δανείων	65,8%	83,8%
Προβλέψεις προς Δάνεια	1,98%	1,07%
Δείκτης βασικών ιδίων κεφαλαίων (Total Tier I)	10,9% <sup>(1)</sup>	8,8%
Δείκτης συνολικής κεφαλαιακής επάρκειας	12,1% <sup>(1)</sup>	11,4%
Αποδοτικότητα Ενεργητικού μετά φόρων	0,4%	1,2%
Αποδοτικότητα Ιδίων Κεφαλαίων μετά φόρων	7,3%	20,5%
Κέρδη ανά μετοχή ετησιοποιημένα (€)	0,61	1,62

(1) Τον Ιούλιο περιλαμβανομένης της έκδοσης υβριδικών κεφαλαίων ύψους €300εκ

Αθήνα, 27 Αυγούστου 2009

**ΣΤΟΙΧΕΙΑ ΕΝΟΠΟΙΗΜΕΝΟΥ ΙΣΟΛΟΓΙΣΜΟΥ**

	Ποσά σε εκατομμύρια ευρώ	
	30 Ιουν 2009	31 Δεκ 2008
<b>ΕΝΕΡΓΗΤΙΚΟ</b>		
Ταμείο και διαθέσιμα σε κεντρικές τράπεζες	4.221	4.041
Απαιτήσεις κατά χρηματοπιστωτικών ιδρυμάτων	4.333	4.613
Χρηματοοικονομικά στοιχεία στην εύλογη αξία μέσω αποτελεσμάτων	873	1.012
Παράγωγα χρηματοοικονομικά μέσα	1.216	1.518
Δάνεια και απαιτήσεις κατά πελατών (μετά από προβλέψεις)	55.014	55.878
Χαρτοφυλάκιο επενδυτικών τίτλων	15.638	12.200
Ενσώματα πάγια στοιχεία	1.189	1.231
Άυλα πάγια στοιχεία	734	731
Λοιπά στοιχεία ενεργητικού	1.236	978
<b>ΣΥΝΟΛΟ ΕΝΕΡΓΗΤΙΚΟΥ</b>	<b>84.454</b>	<b>82.202</b>
<b>ΥΠΟΧΡΕΩΣΕΙΣ</b>		
Υποχρεώσεις προς χρηματοπιστωτικά ιδρύματα	2.220	2.792
Συμφωνίες επαναγοράς χρεογράφων με χρηματοπιστωτικά ιδρύματα	17.671	15.925
Παράγωγα χρηματοοικονομικά μέσα	2.277	3.077
Υποχρεώσεις προς πελάτες	47.034	45.656
Πιστωτικοί τίτλοι και λοιπές δανειακές υποχρεώσεις	7.809	8.565
Λοιπές υποχρεώσεις	1.765	1.564
<b>ΣΥΝΟΛΟ ΥΠΟΧΡΕΩΣΕΩΝ</b>	<b>78.776</b>	<b>77.579</b>
<b>ΙΔΙΑ ΚΕΦΑΛΑΙΑ</b>		
Μετοχικό κεφάλαιο	1.408	1.378
Διαφορά από έκδοση μετοχών υπέρ το άρτιο και λοιπά αποθεματικά	2.564	2.209
<b>Ίδια κεφάλαια που αναλογούν στους κατόχους κοινών μετοχών</b>	<b>3.972</b>	<b>3.587</b>
Προνομιούχες μετοχές	950	-
Προνομιούχοι τίτλοι	468	705
Δικαιώματα μειοψηφίας	288	331
<b>Σύνολο</b>	<b>5.678</b>	<b>4.623</b>
<b>ΣΥΝΟΛΟ ΙΔΙΩΝ ΚΕΦΑΛΑΙΩΝ ΚΑΙ ΥΠΟΧΡΕΩΣΕΩΝ</b>	<b>84.454</b>	<b>82.202</b>

**ΣΤΟΙΧΕΙΑ ΚΑΤΑΣΤΑΣΗΣ ΕΝΟΠΟΙΗΜΕΝΩΝ ΑΠΟΤΕΛΕΣΜΑΤΩΝ**

	Ποσά σε εκατομμύρια ευρώ	
	1 Ιαν-30 Ιουν 2009	1 Ιαν-30 Ιουν 2008
Καθαρά έσοδα από τόκους	1.134	1.156
Καθαρά έσοδα από τραπεζικές αμοιβές και προμήθειες	197	309
Καθαρά έσοδα από ασφαλιστικές υπηρεσίες	22	21
Έσοδα από μη τραπεζικές υπηρεσίες	15	14
Έσοδα από μερίσματα	6	15
Αποτελέσματα χαρτοφυλακίου συναλλαγών	53	(5)
Αποτελέσματα από επενδυτικούς τίτλους	25	70
Λοιπά λειτουργικά έσοδα	24	16
<b>ΛΕΙΤΟΥΡΓΙΚΑ ΕΣΟΔΑ</b>	<b>1.476</b>	<b>1.596</b>
Λειτουργικά έξοδα	(725)	(776)
<b>ΛΕΙΤΟΥΡΓΙΚΑ ΚΕΡΔΗ ΠΡΟ ΠΡΟΒΛΕΨΕΩΝ ΓΙΑ ΠΙΣΤΩΤΙΚΟΥΣ ΚΙΝΔΥΝΟΥΣ</b>	<b>751</b>	<b>820</b>
Προβλέψεις για πιστωτικούς κινδύνους	(550)	(263)
Έσοδα συμμετοχών σε συγγενείς επιχειρήσεις	2	(8)
<b>ΚΕΡΔΗ ΠΡΟ ΦΟΡΟΥ</b>	<b>203</b>	<b>549</b>
Φόρος εισοδήματος	(29)	(101)
<b>ΚΑΘΑΡΑ ΚΕΡΔΗ ΠΕΡΙΟΔΟΥ</b>	<b>174</b>	<b>448</b>
Καθαρά κέρδη περιόδου που αναλογούν στους μετόχους μειοψηφίας	5	12
<b>ΚΑΘΑΡΑ ΚΕΡΔΗ ΠΕΡΙΟΔΟΥ ΠΟΥ ΑΝΑΛΟΓΟΥΝ ΣΤΟΥΣ ΜΕΤΟΧΟΥΣ</b>	<b>169</b>	<b>436</b>

Αθήνα, 27 Αυγούστου 2009

Σημειώσεις: 1. Τα ανωτέρω στοιχεία δεν έχουν ελεγχθεί από τους Ελεγκτές της Τράπεζας.  
 2. Οι συνοπτικές περιοδικές οικονομικές καταστάσεις, σύμφωνα με την Απόφαση 4/507/28.04.2009 του Διοικητικού Συμβουλίου της Επιτροπής Κεφαλαιαγοράς, θα αναρτηθούν στην ιστοσελίδα της Τράπεζας την 28 Αυγούστου 2009 και θα δημοσιευθούν στον τύπο την 29 Αυγούστου 2009.