

Αποτελέσματα Γ΄ Τριμήνου 2013*

- Αύξηση των καθαρών εσόδων από τόκους κατά 7% το Γ΄ τρίμηνο, κυρίως λόγω της σταδιακής βελτίωσης του κόστους χρηματοδότησης.
- Ενίσχυση των συνολικών εσόδων κατά 19% την ίδια περίοδο με ενίσχυση των οργανικών εσόδων και επάνοδο των λοιπών εσόδων σε θετικό έδαφος.
- Μείωση του λειτουργικού κόστους κατά 7% το εννεάμηνο του 2013 (εξαιρουμένου του Νέου ΤΤ & της Νέας Proton). Επιτυχής ολοκλήρωση εθελουσίας αποχώρησης 1.073 υπαλλήλων με ετήσιο όφελος €61εκ.
- Αύξηση κερδών προ προβλέψεων κατά 53% σε €148εκ. το Γ΄ τρίμηνο.
- Αύξηση καταθέσεων κατά €850εκ. το Γ΄ τρίμηνο (εξαιρουμένου του Νέου ΤΤ & της Νέας Proton) και σημαντική βελτίωση της σχέσης δανείων προς καταθέσεις σε 111%. Σταδιακή μείωση της εξάρτησης από το Ευρωσύστημα.
- Μείωση κατά 7% των νέων δανείων σε καθυστέρηση άνω των 90 ημερών στην Ελλάδα (εξαιρουμένου του Νέου ΤΤ & της Νέας Proton) το Γ΄ τρίμηνο.
- Ίδια κεφάλαια €5,5δισ. Δείκτης Βασικών Κυρίων Κεφαλαίων (EBA CT1) pro-forma 8,1%.
- Συνολικό αποτέλεσμα -€285εκ. το Γ΄ τρίμηνο ή -€211εκ. εξαιρουμένων των εκτάκτων ζημιών.

«Το περιβάλλον στο οποίο λειτουργούμε παρουσιάζει σημάδια σημαντικής βελτίωσης αλλά ταυτόχρονα ενέχει και πολλαπλές προκλήσεις. Στις προκλήσεις αυτές, η Eurobank ανταποκρίθηκε βελτιώνοντας μια σειρά από ποιοτικά και ποσοτικά μεγέθη της. Ειδικότερα, κατά το Γ΄ τρίμηνο επιτύχαμε αύξηση των καταθέσεων, μείωση του ρυθμού δημιουργίας νέων δανείων σε καθυστέρηση, περαιτέρω περιορισμό του λειτουργικού κόστους και αύξηση των εσόδων.

Η νομική και λειτουργική ενοποίηση του Νέου Ταχυδρομικού Ταμειτηρίου και της Νέας Proton Bank προχωρούν σύμφωνα με τον αρχικό προγραμματισμό, με στόχο την επίτευξη συνεργειών που υπολογίζονται σε €200 εκατομμύρια το χρόνο το 2015. Το πρόγραμμα εθελουσίας εξόδου, που πρόσφατα ολοκληρώσαμε με επιτυχία, οδηγεί σε περαιτέρω μείωση του κόστους κατά €61 εκατομμύρια το χρόνο.

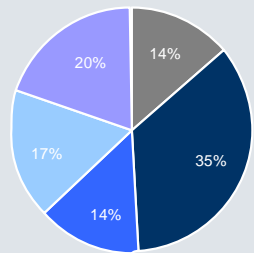
Χτίζοντας πάνω σε αυτά τα βήματα και βασιζόμενοι στην υψηλή ποιότητα του προσωπικού μας πιστεύουμε ότι η Eurobank θα ισχυροποιήσει τη θέση της στο ελληνικό τραπεζικό σύστημα και το ρόλο της στη χρηματοδότηση της ελληνικής οικονομίας».

Χρήστος Μεγάλου – Διευθύνων Σύμβουλος

* Τα αποτελέσματα του Γ΄ τριμήνου 2013 περιλαμβάνουν τα αποτελέσματα του Νέου Ταχυδρομικού Ταμειτηρίου και της Νέας Proton Bank από την 1^η – 30^η Σεπτεμβρίου 2013.

Ανάλυση Μεγεθών Ισολογισμού

Δάνεια προς Πελάτες

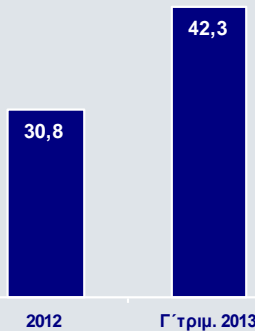


- Καταναλωτικά
- Στεγαστικά
- Δάνεια προς Μικρές Επιχειρήσεις
- Δάνεια προς Μεσαίες Επιχειρήσεις
- Δάνεια προς Μεγάλες Επιχειρήσεις

Το **σύνολο του ενεργητικού** της Eurobank διαμορφώθηκε σε €80,1δισ. στο τέλος Σεπτεμβρίου 2013. Οι **χορηγήσεις προς πελάτες** (προ προβλέψεων) ανήλθαν σε €54,5δισ., εκ των οποίων €45,7δισ. αφορούν δάνεια στην Ελλάδα και €8,8δισ. δάνεια στο εξωτερικό. Οι χορηγήσεις προς επιχειρήσεις διαμορφώθηκαν σε €27,8δισ. και αντιστοιχούν στο 51% του συνόλου των χορηγήσεων της Eurobank, ενώ τα δάνεια προς νοικοκυριά ανήλθαν σε €26,6δισ., με τα στεγαστικά δάνεια να αποτελούν το 35% και τα καταναλωτικά το 14% του συνολικού χαρτοφυλακίου.

Οι **καταθέσεις πελατών** διαμορφώθηκαν σε €42,3δισ. την ίδια περίοδο, με το Νέο Ταχυδρομικό Ταμιευτήριο και τη Νέα Proton Bank να ενισχύουν συνολικά την καταθετική βάση της Eurobank κατά €11,3δισ. Αξίζει να σημειωθεί ότι εξαιρουμένων των δύο αυτών τραπεζών, οι καταθέσεις της Eurobank σημείωσαν αύξηση κατά €847εκ. σε συγκρίσιμη βάση το Γ' τρίμηνο του 2013 έναντι του Β' τριμήνου, απόρροια της εμπιστοσύνης των πελατών προς την Τράπεζα και το ελληνικό τραπεζικό σύστημα. Στην Ελλάδα οι καταθέσεις διαμορφώθηκαν σε €33,8δισ. και στο εξωτερικό ανήλθαν σε €8,5δισ. στο τέλος Σεπτεμβρίου 2013.

Καταθέσεις Πελατών (€δισ.)



Ως αποτέλεσμα της απομόχλευσης του ενεργητικού και της ενίσχυσης των καταθέσεων μετά και την ενσωμάτωση του Νέου Ταχυδρομικού Ταμιευτηρίου και της Νέας Proton Bank, ο **λόγος των δανείων προς τις καταθέσεις** βελτιώθηκε σημαντικά και διαμορφώθηκε σε 111% στο τέλος του Γ' τριμήνου 2013, από 152% που ήταν ένα χρόνο πριν. Στο εξωτερικό, οι καταθέσεις υπερβαίνουν τις χορηγήσεις μετά από προβλέψεις, με το σχετικό δείκτη να διαμορφώνεται στο 93%.

Νέα Δάνεια σε Καθυστέρηση άνω των 90 ημερών (€εκ.)



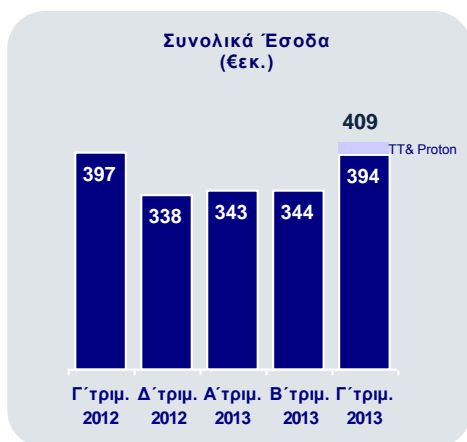
Η σταθεροποίηση του εγχώριου μακροοικονομικού κλίματος, η σταδιακή αύξηση των καταθέσεων πελατών και η ενίσχυση της ρευστότητας της Τράπεζας από την εξαγορά του Νέου Τ.Τ. συνετέλεσαν στη μείωση της **χρηματοδότησης από το ευρωσύστημα** κατά 51% έναντι του Ιουνίου 2012. Πιο αναλυτικά, η συνολική χρηματοδότηση έχει μειωθεί πλέον σε €16,5δισ., εκ των οποίων €12δισ. είναι χρηματοδότηση μέσω της Ε.Κ.Τ. και €4,6δισ. μέσω του προγράμματος παροχής έκτακτης ρευστότητας της ΤtΕ.

Τα **δάνεια σε καθυστέρηση άνω των 90 ημερών** ανήλθαν στο 27,7% του χαρτοφυλακίου δανείων στο τέλος Σεπτεμβρίου 2013, από 26,4% στο τέλος Ιουνίου του ίδιου έτους. Παρά την αύξηση όμως των συνολικών επισφαλειών, ο ρυθμός δημιουργίας των νέων δανείων σε καθυστέρηση συνεχίζει να βαίνει μειούμενος. Ειδικότερα, τα νέα δάνεια σε καθυστέρηση άνω των 90 ημερών στην Ελλάδα μειώθηκαν κατά 7% έναντι του Β' τριμήνου και διαμορφώθηκαν σε €460εκ., από €493εκ. το Β' τρίμηνο και €696εκ. το Α' τρίμηνο του 2013. Οι σωρευτικές προβλέψεις της Τράπεζας αυξήθηκαν σε €5,6δισ. στο τέλος

Σεπτεμβρίου και καλύπτουν κατά 48,8% τα συνολικά δάνεια σε καθυστέρηση άνω των 90 ημερών στην Ελλάδα και στο εξωτερικό.

Το σύνολο των ιδίων κεφαλαίων ανήλθε σε €5,5δισ. την 30^η Σεπτεμβρίου. Λαμβανομένης υπόψη της υιοθέτησης της Προσέγγισης Εσωτερικών Διαβαθμίσεων I.R.B. για τα χαρτοφυλάκια του ΤΤ και την Proton, ο **δείκτης βασικών κυρίων κεφαλαίων (EBA Core Tier I)** και ο δείκτης συνολικής κεφαλαιακής επάρκειας διαμορφώνονται pro-forma σε 8,1% και 8,9% αντίστοιχα στο τέλος Σεπτεμβρίου 2013.

Ανάλυση Αποτελεσμάτων



Η σταδιακή αποκλιμάκωση του κόστους καταθέσεων και η μείωση της χρηματοδότησης από τον έκτακτο μηχανισμό παροχής ρευστότητας της ΤτΕ (ΕΛΑ) συνετέλεσαν στην αύξηση των εσόδων από τόκους για δεύτερο συνεχές τρίμηνο. Πιο αναλυτικά, **τα καθαρά έσοδα από τόκους** αυξήθηκαν κατά 7,4% ή 3,1% εξαιρουμένου του Νέου Τ.Τ. & της Νέας Proton Bank, και διαμορφώθηκαν σε €323εκ. το Γ' τρίμηνο του 2013, από €301εκ. το Β' τρίμηνο του ίδιου έτους.

Ανάκαμψη σημείωσαν και **τα συνολικά έσοδα από αμοιβές και προμήθειες**, τα οποία ενισχύθηκαν κατά 5,8% και διαμορφώθηκαν σε €70εκ. το Γ' τρίμηνο του 2013. Η αύξηση των προμηθειών οφείλεται κυρίως στην ενίσχυση των εσόδων από ασφαλιστικές εργασίες σε €13εκ., από €7εκ. το Β' τρίμηνο του 2013 καθώς και στην αύξηση των εσόδων από τις εργασίες στις κεφαλαιαγορές σε €10εκ., έναντι €8εκ. το προηγούμενο τρίμηνο του τρέχοντος έτους.

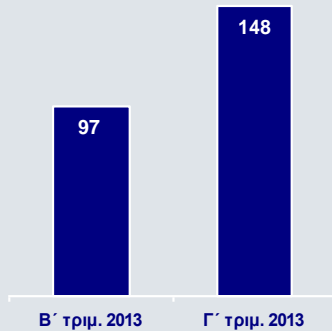


Τα μη οργανικά έσοδα διαμορφώθηκαν σε €16εκ. το Γ' τρίμηνο του 2013, έναντι ζημιών το προηγούμενο τρίμηνο, κυρίως λόγω χρηματοοικονομικών κερδών από ομόλογα, μετοχές και πράξεις επί παραγωγών.

Τα **συνολικά έσοδα** διαμορφώθηκαν σε €409εκ. την ίδια περίοδο, παρουσιάζοντας τριμηνιαία αύξηση κατά 18,9% ή 14,5% εξαιρουμένου του Νέου Τ.Τ. και της Νέας Proton Bank.

Η μείωση του **λειτουργικού κόστους** συνεχίστηκε, καθώς οι δαπάνες (εξαιρουμένου του Νέου Τ.Τ. και της Νέας Proton Bank) υποχώρησαν στο χαμηλότερο επίπεδο των τελευταίων οκτώ τριμήνων και διαμορφώθηκαν σε €245εκ., από €248εκ. το Β' τρίμηνο του 2013. Σε επίπεδο εννεαμήνου, το λειτουργικό κόστος μειώθηκε κατά 7,2% σε συγκρίσιμη βάση, 7,0% στην Ελλάδα και 7,7% στο εξωτερικό. Αξίζει να σημειωθεί ότι πριν από λίγες ημέρες ολοκληρώθηκε με επιτυχία το πρόγραμμα εθελουσίας αποχώρησης 1.073 υπαλλήλων της Eurobank, με συνολικό κόστος για την Τράπεζα €86εκ. και

Κέρδη προ Προβλέψεων
(€εκ.)



Προβλέψεις Πιστωτικών Κινδύνων
(€εκ.)



ετήσιο όφελος €61εκ., που αντιστοιχεί σε 14% του μισθολογικού κόστους στην Ελλάδα.

Ο περιορισμός των δαπανών σε συνδυασμό με την αύξηση των συνολικών εσόδων οδήγησε στην αύξηση των **κερδών προ προβλέψεων** κατά 53% σε €148εκ., από €97εκ. το Β' τρίμηνο του 2013.

Παρά τη μείωση του ρυθμού δημιουργίας νέων δανείων σε καθυστέρηση, οι **Προβλέψεις Επισφαλών Απαιτήσεων** διατηρήθηκαν σε υψηλά επίπεδα και διαμορφώθηκαν σε €420εκ. το Γ' τρίμηνο, έναντι €422εκ. το προηγούμενο τρίμηνο, γεγονός που αντανακλά τη συντηρητική πολιτική προβλέψεων της Eurobank σε ένα περιβάλλον που παραμένει απαιτητικό.

Παρά τη σχετική ανάκαμψη των κερδών προ προβλέψεων, το **καθαρό αποτέλεσμα** παρέμεινε αρνητικό και διαμορφώθηκε σε -€285εκ. το Γ' τρίμηνο ή και -€211εκ. εξαιρουμένων των εκτάκτων ζημιών, απόρροια των υψηλών προβλέψεων και της ύφεσης της ελληνικής οικονομίας.

Οικονομικά Στοιχεία Ομίλου Eurobank

Βασικά Οικονομικά Μεγέθη	Γ' Τριμ. 2013 (με ΤΤ & Proton)	Γ' Τριμ. 2013	Β' Τριμ. 2013	Μεταβ.	Α' Τριμ. 2013	Δ' Τριμ. 2012	Γ' Τριμ. 2012
Καθαρά Έσοδα από Τόκους	€323εκ.	€310εκ.	€301εκ.	3,1%	€277εκ.	€303εκ.	€358εκ.
Καθαρά Έσοδα Προμηθειών	€70εκ.	€70εκ.	€67εκ.	5,1%	€65εκ.	€71εκ.	€62εκ.
Συνολικά Λειτουργικά Έσοδα	€409εκ.	€394εκ.	€344εκ.	14,5%	€343εκ.	€338εκ.	€397εκ.
Συνολικές Λειτουργικές Δαπάνες	€261εκ.	€245εκ.	€248εκ.	-1,2%	€249εκ.	€254εκ.	€256εκ.
Κέρδη προ Προβλέψεων	€148εκ.	€150εκ.	€97εκ.	55,0%	€94εκ.	€84εκ.	€141εκ.
Προβλέψεις για Πιστωτικούς Κινδύνους	€420εκ.	€420εκ.	€422εκ.	-0,7%	€418εκ.	€442εκ.	€419εκ.
Καθαρό Λειτουργικό Αποτέλεσμα	-€211εκ.	-€208εκ.	-€244εκ.		-€245εκ.	-€295εκ.	-€223εκ.
Καθαρά Κέρδη μετά από έκτακτα αποτελέσματα	-€285εκ.	-€283εκ.	-€331εκ.		€375εκ.	-€358εκ.	-€223εκ.

Χορηγήσεις (προ Προβλέψεων) και Καταθέσεις	Εννέαμηνο 2013	Εννέαμηνο 2012
Καταναλωτικά Δάνεια	€7.486εκ.	€6.488εκ.
Στεγαστικά Δάνεια	€19.090εκ.	€14.150εκ.
Δάνεια προς Μικρές Επιχειρήσεις	€7.449εκ.	€7.534εκ.
Δάνεια προς Μεσαίες & Μεγάλες Επιχειρήσεις	€20.357εκ.	€19.912εκ.
Σύνολο Χορηγήσεων Ομίλου	€54.448εκ.	€48.177εκ.
Σύνολο Καταθέσεων Ομίλου	€42.282εκ.	€28.927εκ.

Χρηματοοικονομικοί Δείκτες	Εννέαμηνο 2013	Εννέαμηνο 2012
Καθαρό Περιθώριο Επιτοκίου	1,66%	2,15%
Δείκτης Κόστους προς Έσοδα	69,2%	56,3%
Δάνεια σε Καθυστέρηση άνω των 90 ημερών	27,7%	21,3%
Δείκτης Κάλυψης Δανείων σε Καθυστέρηση άνω των 90 ημερών	48,8%	42,3%
Προβλέψεις προς Δάνεια	3,45%	3,57%
Βασικά Κύρια Κεφάλαια (EBA Core Tier I)	8,1%*	6,6%**

* Pro-forma για την υιοθέτηση της Προσέγγισης Εσωτερικών Διαβαθμίσεων I.R.B. για τα χαρτοφυλάκια του ΤΤ και την Proton

** Μετά την προσωρινή ανακεφαλαιοποίηση από το Τ.Χ.Σ. ύψους €4δισ.

Αθήνα, 29 Νοεμβρίου 2013

ΣΤΟΙΧΕΙΑ ΕΝΟΠΟΙΗΜΕΝΟΥ ΙΣΟΛΟΓΙΣΜΟΥ

	Ποσά σε εκατ. ευρώ	
	30 Σεπ 2013	31 Δεκ 2012
ΕΝΕΡΓΗΤΙΚΟ		
Ταμείο και διαθέσιμα σε κεντρικές τράπεζες	2.354	2.065
Απαιτήσεις από χρηματοπιστωτικά ιδρύματα	2.824	4.693
Χρηματοοικονομικά στοιχεία ενεργητικού στην εύλογη αξία μέσω αποτελεσμάτων	301	710
Παράγωγα χρηματοοικονομικά μέσα	1.343	1.888
Δάνεια και απαιτήσεις από πελάτες	47.086	43.171
Χαρτοφυλάκιο επενδυτικών τίτλων	18.927	9.469
Ιδιοχρησιμοποιούμενα ενσώματα πάγια στοιχεία	798	690
Επενδύσεις σε ακίνητα	717	616
Άυλα πάγια στοιχεία	407	406
Αναβαλλόμενες φορολογικές απαιτήσεις	3.028	2.106
Λοιπά στοιχεία ενεργητικού	2.275	1.839
Σύνολο ενεργητικού	80.060	67.653
ΥΠΟΧΡΕΩΣΕΙΣ		
Υποχρεώσεις προς κεντρικές τράπεζες	17.904	29.047
Υποχρεώσεις προς λοιπά χρηματοπιστωτικά ιδρύματα	9.918	2.772
Παράγωγα χρηματοοικονομικά μέσα	1.727	2.677
Υποχρεώσεις προς πελάτες	42.282	30.752
Πιστωτικοί τίτλοι και λοιπές δανειακές υποχρεώσεις	856	1.365
Λοιπές υποχρεώσεις	1.918	1.695
Σύνολο υποχρεώσεων	74.605	68.308
ΙΔΙΑ ΚΕΦΑΛΑΙΑ		
Μετοχικό κεφάλαιο - κοινές μετοχές	1.641	1.222
Διαφορά από έκδοση μετοχών υπέρ το άρτιο και λοιπά αποθεματικά	2.500	(3.471)
Μετοχικό κεφάλαιο - προνομιούχες μετοχές	950	950
Ίδια κεφάλαια που αναλογούν στους μετόχους της Τράπεζας	5.091	(1.299)
Προνομιούχοι τίτλοι	77	367
Δικαιώματα τρίτων	287	277
Σύνολο ιδίων κεφαλαίων	5.455	(655)
Σύνολο ιδίων κεφαλαίων και υποχρεώσεων	80.060	67.653

ΣΤΟΙΧΕΙΑ ΚΑΤΑΣΤΑΣΗΣ ΕΝΟΠΟΙΗΜΕΝΩΝ ΑΠΟΤΕΛΕΣΜΑΤΩΝ

	Ποσά σε εκατ. ευρώ	
	1 Ιαν- 30 Σεπ 2013	1 Ιαν- 30 Σεπ 2012
Καθαρά έσοδα από τόκους	901	1.158
Καθαρά έσοδα από τραπεζικές αμοιβές και προμήθειες	146	152
Καθαρά έσοδα από ασφαλιστικές υπηρεσίες	30	16
Έσοδα από μη τραπεζικές υπηρεσίες	26	24
Έσοδα από μερίσματα	3	4
Αποτελέσματα χαρτοφυλακίου συναλλαγών	(29)	83
Αποτελέσματα από επενδυτικούς τίτλους	34	(21)
Λοιπά λειτουργικά αποτελέσματα	(15)	1
Λειτουργικά έσοδα	1.096	1.417
Λειτουργικά έξοδα	(758)	(799)
Λειτουργικά κέρδη προ απομειώσεων και έκτακτων ζημιών	338	618
Προβλέψεις για πιστωτικούς κινδύνους από δάνεια και απαιτήσεις πελατών	(1.260)	(1.213)
Ζημιές απομείωσης και λοιπές ζημιές από έκθεση σε χρέος Ελληνικού Δημοσίου	75	(554)
Λοιπές ζημιές απομείωσης	(60)	(149)
Έκτακτες ζημιές	(85)	(11)
Αναλογία κερδών/(ζημιών) από συμμετοχές σε συγγενείς επιχειρήσεις και κοινοπραξίες	(1)	(0)
Κέρδη/(ζημιές) προ φόρου	(993)	(1.309)
Φόρος εισοδήματος	244	275
Έκτακτες προσαρμογές φόρου	535	-
Κέρδη/(ζημιές) περιόδου από συνεχιζόμενες δραστηριότητες	(214)	(1.034)
Κέρδη/(ζημιές) περιόδου από μη συνεχιζόμενες δραστηριότητες	(18)	(51)
Καθαρά κέρδη/(ζημιές) περιόδου	(232)	(1.085)
Καθαρά κέρδη περιόδου που αναλογούν σε τρίτους	9	10
Καθαρά κέρδη/(ζημιές) περιόδου που αναλογούν στους μετόχους	(241)	(1.095)

Σημείωση: Τα αποτελέσματα του ομίλου του Νέου Ταχυδρομικού Ταμειτηρίου Ελλάδος και της Νέας Proton Τράπεζας Α.Ε. ενσωματώθηκαν στις οικονομικές καταστάσεις του Ομίλου Eurobank από τη 1 Σεπτεμβρίου 2013. Τα συγκριτικά στοιχεία δεν έχουν αναπροσαρμοσθεί.