

## Αποτελέσματα Α΄ Τριμήνου 2013

- Η άμεση και πλήρης ανακεφαλαιοποίηση της Eurobank από το Ταμείο Χρηματοπιστωτικής Σταθερότητας κατά €5,8δισ. αποκαθιστά την κεφαλαιακή βάση της Τράπεζας με pro-forma δείκτη βασικών κυρίων κεφαλαίων (EBA Core Tier 1) 9,5%<sup>1</sup>.
- Αύξηση καταθέσεων στην Ελλάδα κατά €1,5δισ. το Α΄ τρίμηνο του 2013 και μείωση της χρηματοδότησης από το Ευρωσύστημα σε €21,3δισ., από €34δισ. το Α΄ εξάμηνο του 2012. Βελτίωση του δείκτη χορηγήσεων προς καταθέσεις σε 132%.
- Μείωση των συνολικών προβλέψεων για επισφαλείς απαιτήσεις κατά 5% έναντι του Δ΄ τριμήνου του 2013 στα €418εκ., που είναι το χαμηλότερο επίπεδο των τελευταίων 4 τριμήνων.
- Μείωση του λειτουργικού κόστους με αυξανόμενους ρυθμούς (9% σε ετήσια βάση). Η σωρευτική μείωση των δαπανών από το 2008 θα προσεγγίσει το 30% στο τέλος του έτους.
- Καθαρά κέρδη €12εκ. από τις δραστηριότητες στο εξωτερικό, η καλύτερη επίδοση τα τελευταία 6 τρίμηνα. Μείωση των προβλέψεων για επισφαλείς απαιτήσεις στο χαμηλότερο επίπεδο από την αρχή της κρίσης στη Νοτιοανατολική Ευρώπη.
- Καθαρά κέρδη μετά από φόρους €375εκ. συμπεριλαμβανομένων εκτάκτων αποτελεσμάτων.

*«Η ολοκλήρωση της ανακεφαλαιοποίησης της Eurobank σηματοδοτεί την έναρξη μιας καινούργιας πορείας για την Τράπεζα και συμπίπτει με ενθαρρυντικές εξελίξεις για την ελληνική οικονομία οι οποίες συνδέονται με τη σημαντική πρόοδο στο πεδίο της δημοσιονομικής προσαρμογής και των διαρθρωτικών μεταρρυθμίσεων και τη συνακόλουθη εμφανή βελτίωση του διεθνούς κλίματος προς τη χώρα μας.*

*Στο πλαίσιο αυτό, η Eurobank, κατά το πρώτο τρίμηνο του 2013, κατέγραψε μια σειρά θετικών τάσεων σε βασικά μεγέθη, με σημαντικότερες τη μείωση των προβλέψεων για επισφαλείς απαιτήσεις, τη συνεχιζόμενη αύξηση των καταθέσεων και την επάνοδο σε κερδοφορία των διεθνών δραστηριοτήτων.*

*Με εξασφαλισμένη πλέον την κεφαλαιακή της βάση, η Eurobank, ως συστημικός τραπεζικός πυλώνας, είναι σε θέση να παίξει τον πρωταγωνιστικό ρόλο που της αναλογεί στην εν εξελίξει στρατηγική αναδιάρθρωση του ελληνικού τραπεζικού συστήματος, στοχεύοντας παράλληλα στη γρήγορη επιστροφή της στις αγορές και στην άντληση ιδιωτικών κεφαλαίων. Αξιοποιώντας την ποιότητα του ανθρώπινου δυναμικού μας και τους ισχυρούς δεσμούς με τους πελάτες μας, εστιάζουμε στη χρηματοδότηση της οικονομίας, μέσα από καινοτόμες πρωτοβουλίες για τη στήριξη της υγιούς, εξωστρεφούς και διεθνώς ανταγωνιστικής επιχειρηματικότητας, η οποία αποτελεί κλειδί για την έξοδο της χώρας από την κρίση.»*

Νικόλαος Νανόπουλος – Διευθύνων Σύμβουλος

<sup>1</sup> Μετά την ανακεφαλαιοποίηση από το ΤΧΣ ύψους €5,8δισ. και την αύξηση του μετοχικού κεφαλαίου από την επαναγορά υβριδικών τίτλων και τίτλων μειωμένης εξασφάλισης (€400εκ.).

### Οικονομικά Αποτελέσματα Α' τριμήνου 2013

Η ανακεφαλαιοποίηση των ελληνικών τραπεζών, που είναι σε εξέλιξη, σε συνδυασμό με την πρόοδο που έχει σημειωθεί στη δημοσιονομική προσαρμογή έχουν οδηγήσει σε μια σταδιακή μεταστροφή του κλίματος και στην ανάκτηση της εμπιστοσύνης προς τη χώρα και το τραπεζικό σύστημα. Γεγονός που αποτυπώνεται, μεταξύ άλλων, στη συνεχιζόμενη επιστροφή των καταθέσεων, στην πρόσβαση των τραπεζών στη διατραπεζική αγορά, στη σημαντική αποκλιμάκωση των spreads των ελληνικών ομολόγων και στις αναβαθμίσεις της χώρας και των συστημικών τραπεζών από τους διεθνείς οίκους αξιολόγησης.

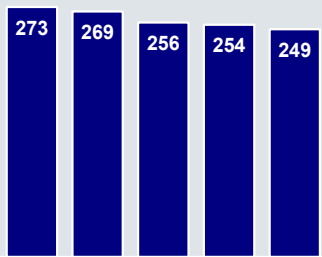
Η άμεση και πλήρης **ανακεφαλαιοποίηση** της Eurobank κατά €5,8δισ. από το Ταμείο Χρηματοπιστωτικής Σταθερότητας, που εγκρίθηκε από τη Γενική Συνέλευση των Μετόχων την 30<sup>η</sup> Απριλίου του 2013, ισχυροποιεί την Τράπεζα και της επιτρέπει να διαδραματίσει ενεργό ρόλο στο νέο τραπεζικό τοπίο που διαμορφώνεται και στην προσπάθεια της χώρας να εξέλθει της κρίσης και να επιστρέψει σε θετικούς ρυθμούς ανάπτυξης. Στα πλαίσια των πρωτοβουλιών για την περαιτέρω ενίσχυση των κεφαλαίων της, η Eurobank προβαίνει ήδη σε εξαγορά υβριδικών τίτλων και τίτλων μειωμένης εξασφάλισης έως €580εκ. με ταυτόχρονη συμμετοχή των κομιστών των τίτλων σε ισόποση αύξηση του μετοχικού κεφαλαίου. Με την ανακεφαλαιοποίηση από το ΤΧΣ και μετά την ολοκλήρωση της ανωτέρω αύξησης του μετοχικού κεφαλαίου, ο **δείκτης βασικών κυρίων κεφαλαίων (EBA Core Tier I)** διαμορφώνεται pro-forma σε 9,5%<sup>2</sup>.



Η αύξηση των **καταθέσεων πελατών** συνεχίστηκε για τρίτο κατά σειρά τρίμηνο, με τα υπόλοιπα στην Ελλάδα να ενισχύονται κατά €1,5δισ., μετά την αύξησή τους κατά €1,8δισ. το Δ' τρίμηνο του 2012. Η αύξηση των καταθέσεων σε συνδυασμό με τη συνεχιζόμενη απομόχλευση στοιχείων του ενεργητικού είχαν ως αποτέλεσμα τη μείωση της διαφοράς των χορηγήσεων από τις καταθέσεις κατά €2,2δισ. και τη βελτίωση του δείκτη ρευστότητας στο 132% στο τέλος Μαρτίου 2013, από 159% τον Ιούνιο του 2012. Στο εξωτερικό, οι καταθέσεις υπερβαίνουν τις χορηγήσεις, με αποτέλεσμα ο δείκτης ρευστότητας να διαμορφώνεται στο 93% στο τέλος του Α' τριμήνου του 2013, σε σχέση με 101% το αντίστοιχο τρίμηνο του 2012.

Η επιστροφή των καταθέσεων και η άντληση ρευστότητας από την αγορά βοήθησαν επίσης στη σημαντική μείωση της εξάρτησης από το Ευρωσύστημα από €34δισ. το Α' εξάμηνο του 2012 σε €21,3δισ. σήμερα. Η Τράπεζα διατηρεί επαρκή αποθέματα ρευστότητας, καθώς διαθέτει ενέχυρα αποδεκτά από το Ευρωσύστημα για την άντληση ρευστότητας ύψους €6δισ. και επιπρόσθετων €2,5δισ. στο εξωτερικό.

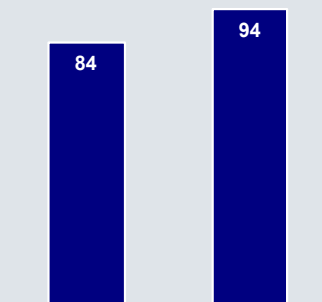
<sup>2</sup> Αύξηση του μετοχικού κεφαλαίου κατά €400εκ. από την επαναγορά υβριδικών τίτλων και τίτλων μειωμένης εξασφάλισης.

**Λειτουργικές Δαπάνες  
(€εκ.)**


Α' τριμ. 2012 Β' τριμ. 2012 Γ' τριμ. 2012 Δ' τριμ. 2012 Α' τριμ. 2013

Σε λειτουργικό επίπεδο, η μείωση του **κόστους** συνεχίστηκε με αυξανόμενους ρυθμούς και διαμορφώθηκε σε 9% σε σχέση με το Α' τρίμηνο του 2012. Η σωρευτική μείωση των λειτουργικών δαπανών της Eurobank από το 2008 θα προσεγγίσει στο τέλος του χρόνου το 30%.

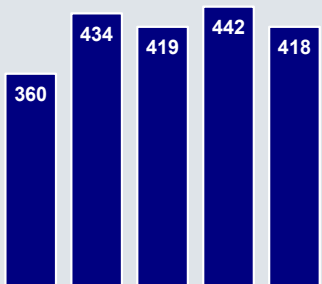
**Τα καθαρά έσοδα από τόκους** υποχώρησαν κατά 8,6% έναντι του Δ' τριμήνου του 2012 και διαμορφώθηκαν σε €277εκ. Η σταδιακή μείωση του κόστους καταθέσεων, η εξομάλυνση της διαφοράς των επιτοκίων euribor και EKT καθώς και η ολοκλήρωση της ανακεφαλαιοποίησης αναμένεται να αναστρέψουν τη μείωση των εσόδων από τόκους κατά την τρέχουσα χρονιά.

**Καθαρά Έσοδα προ Προβλέψεων  
(€εκ.)**


Δ' τριμ. 2012 Α' τριμ. 2013

**Τα συνολικά έσοδα από αμοιβές και προμήθειες** υποχώρησαν σε €65εκ., από €71εκ. το Δ' τρίμηνο του 2012, λόγω κυρίως χαμηλότερων εσόδων από τη διαχείριση περιουσίας και τις ασφαλιστικές εργασίες, ήταν όμως υψηλότερα από το Β' και Γ' τρίμηνο του 2012.

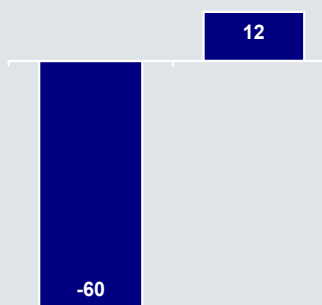
Η επάνοδος των μη οργανικών εσόδων σε θετικό έδαφος συνετέλεσε στην αύξηση των **συνολικών εσόδων** κατά 1,4% έναντι του Δ' τριμήνου του 2012 σε €343εκ.

**Προβλέψεις Πιστωτικών Κινδύνων  
(€εκ.)**


Α' τριμ. 2012 Β' τριμ. 2012 Γ' τριμ. 2012 Δ' τριμ. 2012 Α' τριμ. 2013

Η μείωση των δαπανών σε συνδυασμό με την αύξηση των συνολικών εσόδων οδήγησε στην αύξηση των **καθαρών εσόδων προ προβλέψεων** κατά 11,1% σε σχέση με το Δ' τρίμηνο του 2012 σε €94εκ.

Οι **Προβλέψεις Επισφαλών Απαιτήσεων** σημείωσαν πτώση κατά 5,4% την ίδια περίοδο και διαμορφώθηκαν σε €418εκ., που είναι το χαμηλότερο επίπεδο των 4 τελευταίων τριμήνων. Οι προβλέψεις του εξωτερικού μειώθηκαν επίσης στο χαμηλότερο επίπεδο από την αρχή της κρίσης στη Νοτιοανατολική Ευρώπη και διαμορφώθηκαν σε €42εκ. Τα νέα δάνεια σε καθυστέρηση άνω των 90 ημερών στο εξωτερικό υποχώρησαν κατά 25% και στην Ελλάδα κατά 5% σχέση με το αντίστοιχο τρίμηνο του 2012. Συνολικά τα **δάνεια σε καθυστέρηση άνω των 90 ημερών** διαμορφώθηκαν στο 24,6% του χαρτοφυλακίου στο τέλος Μαρτίου 2013, από 22,8% στο τέλος Δεκεμβρίου 2012, ενώ τα **μη εξυπηρετούμενα δάνεια** ανήλθαν σε 19,7% του χαρτοφυλακίου και καλύπτονται κατά 53,6% από προβλέψεις (εξαιρουμένων των εξασφαλίσεων).

**Καθαρά Κέρδη από τις Διεθνείς  
Δραστηριότητες (€εκ.)**


Δ' τριμ. 2012 Α' τριμ. 2013

**Τα καθαρά κέρδη** μετά από φόρους διαμορφώθηκαν σε €375εκ., περιλαμβανομένων εκτάκτων αποτελεσμάτων, τα οποία αφορούν κυρίως αναβαλλόμενο φόρο. Οι **δραστηριότητες στο εξωτερικό** είχαν θετική συνεισφορά, καθώς τα καθαρά κέρδη ανήλθαν στο υψηλότερο επίπεδο των τελευταίων 6 τριμήνων και διαμορφώθηκαν σε **€12εκ.**

Παρά την πρόσφατη κρίση στην Κύπρο, η Eurobank Cyprus είχε μια ιδιαίτερα θετική επίδοση, επιτυγχάνοντας κέρδη €5εκ. το Α' τρίμηνο του 2013, ενώ δεν υπήρξαν σημαντικές εκροές καταθέσεων από την έναρξη της κρίσης μέχρι και σήμερα. Η Τράπεζα εξακολουθεί να διατηρεί σημαντικά αποθέματα ρευστότητας (δείκτης δανείων προς καταθέσεις 50%), πολύ καλή ποιότητα χαρτοφυλακίου (τα δάνεια σε καθυστέρηση άνω των 90 ημερών ανέρχονται σε μόλις 6% του χαρτοφυλακίου) και ισχυρή κεφαλαιακή επάρκεια (32%).

## Οικονομικά Στοιχεία Ομίλου Eurobank

Βασικά Οικονομικά Μεγέθη	Α' Τριμ. 2013	Δ' Τριμ. 2012	Μεταβολή	Γ' Τριμ. 2012	Β' Τριμ. 2012	Α' Τριμ. 2012
Καθαρά Έσοδα από Τόκους	€277εκ.	€303εκ.	(8,6%)	€358εκ.	€373εκ.	€426εκ.
Καθαρά Έσοδα Προμηθειών	€65εκ.	€71εκ.	(7,5%)	€62εκ.	€61εκ.	€69εκ.
Συνολικά Λειτουργικά Έσοδα	€343εκ.	€338εκ.	1,4%	€397εκ.	€484εκ.	€536εκ.
Συνολικές Λειτουργικές Δαπάνες	€249εκ.	€254εκ.	(1,9%)	€256εκ.	€269εκ.	€273εκ.
Καθαρά Έσοδα προ Προβλέψεων	€94εκ.	€84εκ.	11,1%	€141εκ.	€215εκ.	€263εκ.
Προβλέψεις για Πιστωτικούς Κινδύνους	€418εκ.	€442εκ.	(5,4%)	€419εκ.	€434εκ.	€360εκ.
Καθαρό Λειτουργικό Αποτέλεσμα	-€245εκ.	-€295εκ.		-€223εκ.	-€166εκ.	-€83εκ.
Καθαρά Κέρδη μετά από έκτακτα αποτελέσματα	€375εκ.	-€358εκ.		-€223εκ.	-€635εκ.	-€236εκ.

Χορηγήσεις (προ Προβλέψεων) και Καταθέσεις	Α' Τριμ. 2013	Α' Τριμ. 2012
Καταναλωτικά Δάνεια	€6.202εκ.	€6.768εκ.
Στεγαστικά Δάνεια	€14.128εκ.	€14.083εκ.
Δάνεια προς Μικρές Επιχειρήσεις	€7.472εκ.	€7.699εκ.
Δάνεια προς Μεσαίες & Μεγάλες Επιχειρήσεις	€19.511εκ.	€20.387εκ.
<b>Σύνολο Χορηγήσεων Ομίλου</b>	<b>€47.399εκ.</b>	<b>€49.029εκ.</b>
<b>Σύνολο Καταθέσεων Ομίλου</b>	<b>€32.197εκ.</b>	<b>€30.505εκ.</b>

Χρηματοοικονομικοί Δείκτες	Α' Τριμ. 2013	Α' Τριμ. 2012
Καθαρό Περιθώριο Επιτοκίου	1,67%	2,33%
Δείκτης Κόστους προς Έσοδα	72,6%	50,9%
Μη Εξυπηρετούμενα Δάνεια προς Συνολικά	19,7%	14,0%
Δάνεια σε Καθυστέρηση άνω των 90 ημερών	24,6%	17,6%
Δείκτης Κάλυψης μη Εξυπηρετούμενων Δανείων	53,6%	53,3%
Προβλέψεις προς Δάνεια	3,91%	3,13%
Βασικά Κύρια Κεφάλαια (EBA Core Tier I)	9,5%*	7,9%**

\* Pro-forma μετά την ανακεφαλαιοποίηση και αύξηση μετοχικού κεφαλαίου €400εκ. υπέρ των κατόχων υβριδικών και λοιπών τίτλων μειωμένης εξασφάλισης.  
 \*\* Pro-forma μετά την προσωρινή ανακεφαλαιοποίηση των €4δισ. από το Τ.Χ.Σ.

Αθήνα, 31 Μαΐου 2013

**ΣΤΟΙΧΕΙΑ ΕΝΟΠΟΙΗΜΕΝΟΥ ΙΣΟΛΟΓΙΣΜΟΥ**

	Ποσά σε εκατ. ευρώ	
	31 Μαρ 2013	31 Δεκ 2012
<b>ΕΝΕΡΓΗΤΙΚΟ</b>		
Ταμείο και διαθέσιμα σε κεντρικές τράπεζες	1.814	2.065
Απαιτήσεις από χρηματοπιστωτικά ιδρύματα	3.552	4.693
Χρηματοοικονομικά στοιχεία ενεργητικού στην εύλογη αξία μέσω αποτελεσμάτων	300	710
Παράγωγα χρηματοοικονομικά μέσα	1.694	1.888
Δάνεια και απαιτήσεις από πελάτες	42.398	43.171
Χαρτοφυλάκιο επενδυτικών τίτλων	8.348	9.469
Ενσώματα πάγια στοιχεία	1.382	1.306
Άυλα πάγια στοιχεία	405	406
Αναβαλλόμενες φορολογικές απαιτήσεις	2.779	2.106
Λοιπά στοιχεία ενεργητικού	1.854	1.839
<b>Σύνολο ενεργητικού</b>	<b>64.526</b>	<b>67.653</b>
<b>ΥΠΟΧΡΕΩΣΕΙΣ</b>		
Υποχρεώσεις προς κεντρικές τράπεζες	22.375	29.047
Υποχρεώσεις προς λοιπά χρηματοπιστωτικά ιδρύματα	5.041	2.772
Παράγωγα χρηματοοικονομικά μέσα	2.462	2.677
Υποχρεώσεις προς πελάτες	32.197	30.752
Πιστωτικοί τίτλοι και λοιπές δανειακές υποχρεώσεις	948	1.365
Λοιπές υποχρεώσεις	1.740	1.695
<b>Σύνολο υποχρεώσεων</b>	<b>64.763</b>	<b>68.308</b>
<b>ΙΔΙΑ ΚΕΦΑΛΑΙΑ</b>		
Μετοχικό κεφάλαιο - κοινές μετοχές	1.228	1.222
Διαφορά από έκδοση μετοχών υπέρ το άρτιο και λοιπά αποθεματικά	(3.063)	(3.471)
Μετοχικό κεφάλαιο - προνομιούχες μετοχές	950	950
Προνομιούχοι τίτλοι	367	367
Δικαιώματα τρίτων	281	277
<b>Σύνολο</b>	<b>(237)</b>	<b>(655)</b>
<b>Σύνολο ιδίων κεφαλαίων και υποχρεώσεων</b>	<b>64.526</b>	<b>67.653</b>

**ΣΤΟΙΧΕΙΑ ΚΑΤΑΣΤΑΣΗΣ ΕΝΟΠΟΙΗΜΕΝΩΝ ΑΠΟΤΕΛΕΣΜΑΤΩΝ**

	Ποσά σε εκατ. ευρώ	
	1 Ιαν- 31 Μαρ 2013	1 Ιαν- 31 Μαρ 2012
Καθαρά έσοδα από τόκους	277	426
Καθαρά έσοδα από τραπεζικές αμοιβές και προμήθειες	46	55
Καθαρά έσοδα από ασφαλιστικές υπηρεσίες	11	5
Έσοδα από μη τραπεζικές υπηρεσίες	8	8
Αποτελέσματα χαρτοφυλακίου συναλλαγών	(4)	65
Αποτελέσματα από επενδυτικούς τίτλους	4	(23)
<b>Λειτουργικά έσοδα</b>	<b>342</b>	<b>536</b>
Λειτουργικά έξοδα	(249)	(273)
<b>Λειτουργικά κέρδη προ προβλέψεων για πιστωτικούς κινδύνους από δάνεια και απαιτήσεις και έκτακτων ζημιών</b>	<b>93</b>	<b>263</b>
Προβλέψεις για πιστωτικούς κινδύνους από δάνεια και απαιτήσεις πελατών	(418)	(360)
Ζημιές απομείωσης και λοιπές ζημιές από έκθεση σε χρέος Ελληνικού Δημοσίου	75	(439)
Λοιπές έκτακτες ζημιές	(25)	-
Αναλογία κερδών/(ζημιών) από συμμετοχές σε συγγενείς επιχειρήσεις και κοινοπραξίες	0	(1)
<b>Κέρδη/(ζημιές) προ φόρου</b>	<b>(275)</b>	<b>(537)</b>
Φόρος εισοδήματος	70	106
Έκτακτες προσαρμογές φόρου	583	-
<b>Κέρδη/(ζημιές) περιόδου από συνεχιζόμενες δραστηριότητες</b>	<b>378</b>	<b>(431)</b>
Κέρδη/(ζημιές) περιόδου από μη συνεχιζόμενες δραστηριότητες	-	6
<b>Καθαρά κέρδη/(ζημιές) περιόδου</b>	<b>378</b>	<b>(425)</b>
Καθαρά κέρδη περιόδου που αναλογούν σε τρίτους	3	3
<b>Καθαρά κέρδη/(ζημιές) περιόδου που αναλογούν στους μετόχους</b>	<b>375</b>	<b>(428)</b>

Αθήνα, 31 Μαΐου 2013

Σημείωση: Η ενοποιημένη κατάσταση αποτελεσμάτων για το τρίμηνο που έληξε στις 31 Μαρτίου 2012 αναπροσαρμόστηκε με πρόσθετη ζημιά αποτίμησης από έκθεση σε χρέος Ελληνικού Δημοσίου ποσού €192 εκατ., μετά από φόρο (σημείωση 6 των οικονομικών καταστάσεων του Α' τριμήνου 2013)