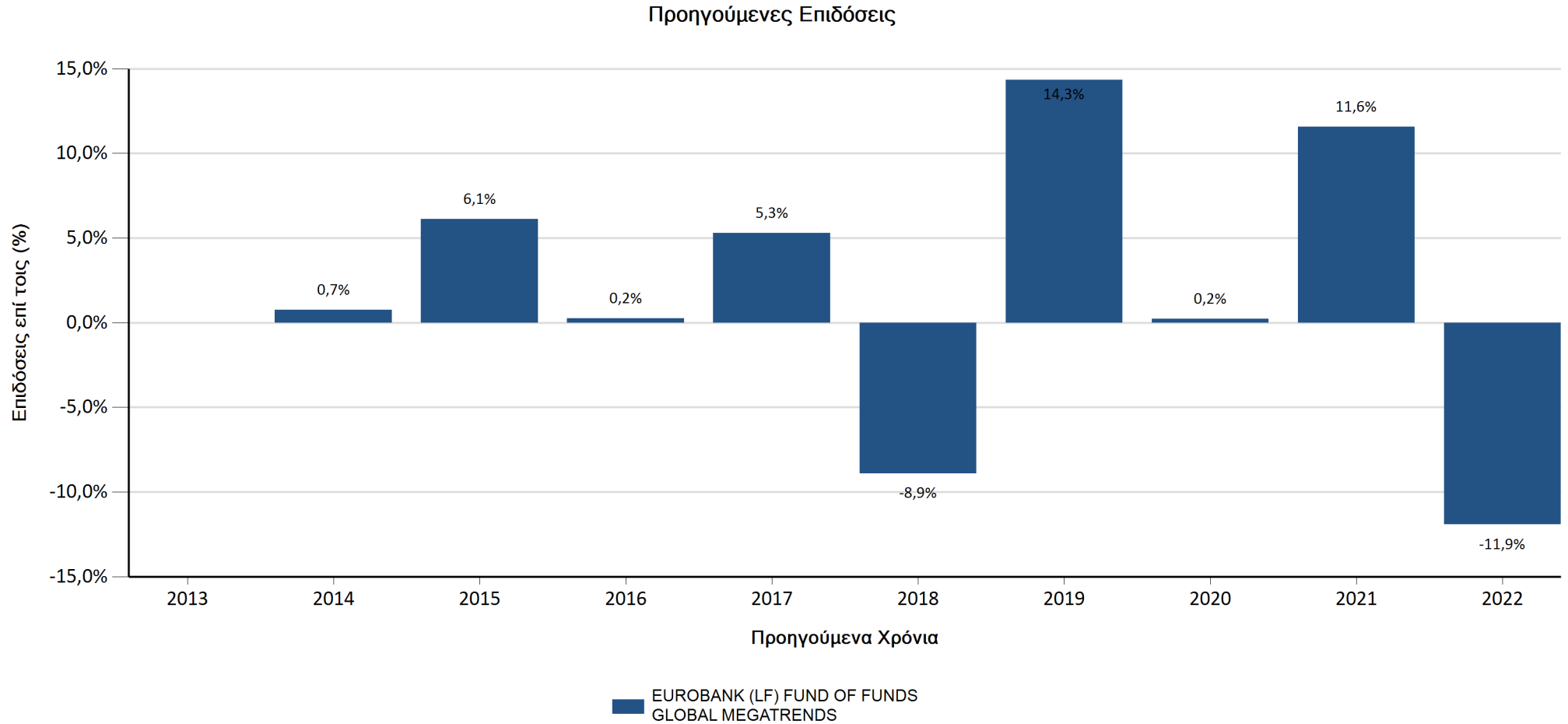


Οι προηγούμενες επιδόσεις δεν αποτελούν αξιόπιστο δείκτη των μελλοντικών επιδόσεων. Οι αγορές θα μπορούσαν να αναπτυχθούν πολύ διαφορετικά στο μέλλον. Μπορεί να σας βοηθήσει στην αξιολόγηση του τρόπου διαχείρισης του κεφαλαίου στο παρελθόν.

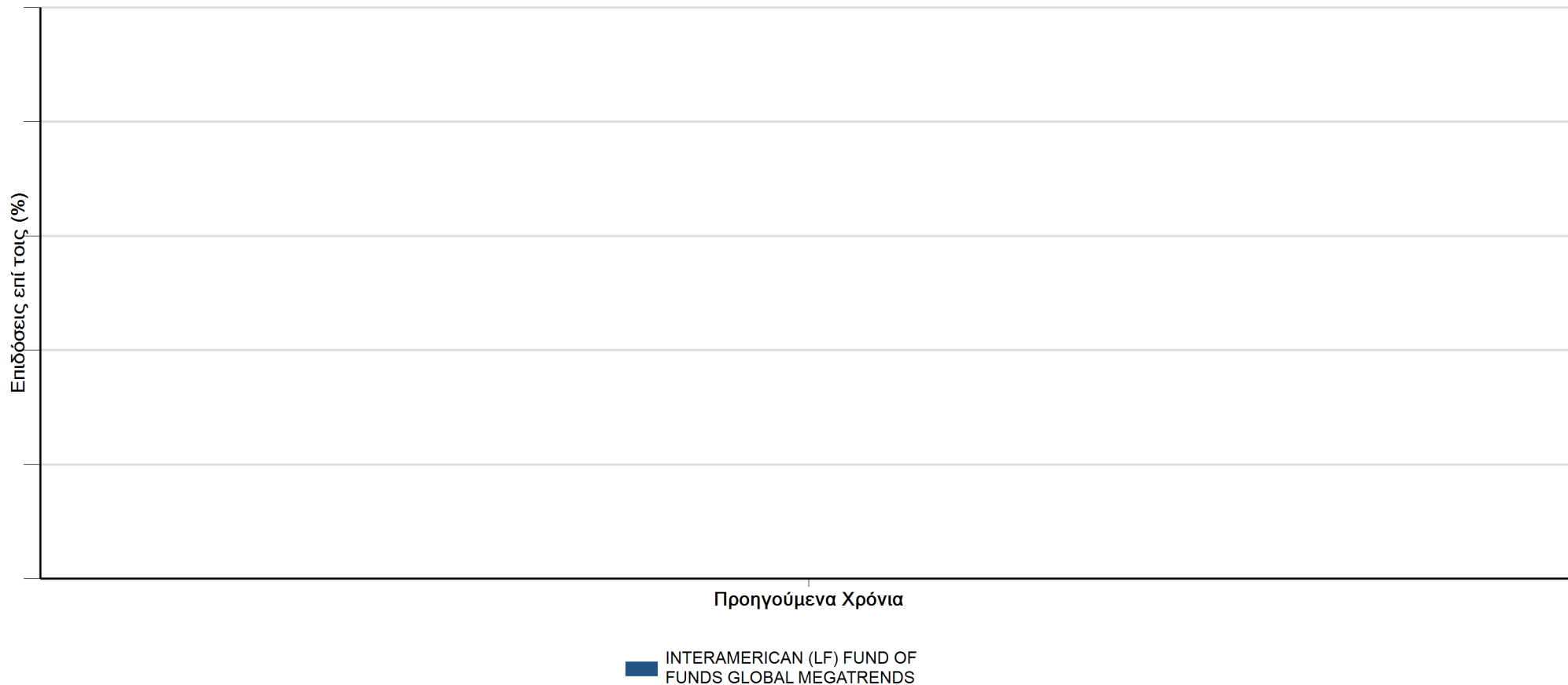
Αυτό το διάγραμμα δείχνει τις επιδόσεις του κεφαλαίου ως το ποσοστό ζημίας ή κέρδους ανά έτος κατά τα τελευταία 9 έτη.



- Η απόδοση εμφανίζεται μετά την αφαίρεση των τρεχουσών επιβαρύνσεων. Τυχόν τέλη εισόδου και αποχώρησης δεν συμπεριλαμβάνονται στον υπολογισμό.

- Το διάγραμμα δείχνει την ετήσια απόδοση του Αμοιβαίου Κεφαλαίου σε ευρώ για κάθε ημερολογιακό έτος κατά τη διάρκεια της περιόδου 2014-2022. Το Αμοιβαίο Κεφάλαιο ξεκίνησε στις 1/10/2014.

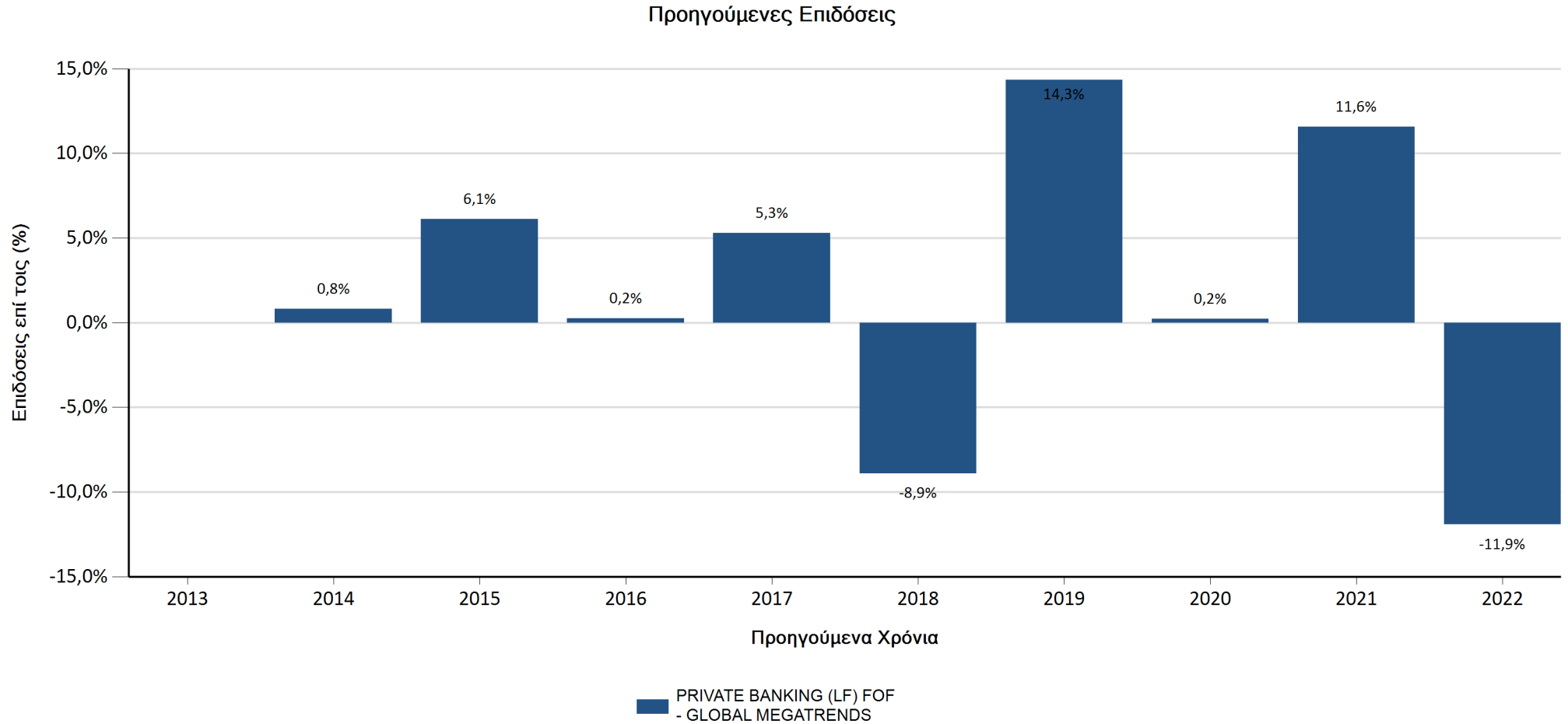
Προηγούμενες Επιδόσεις



- Το Υπό-Αμοιβαίο κεφάλαιο έχει ξεκινήσει την λειτουργία του εντός του τρέχοντος έτους και δεν υπάρχουν επαρκή στοιχεία για την παροχή ένδειξης προηγούμενων επιδόσεων. .

Οι προηγούμενες επιδόσεις δεν αποτελούν αξιόπιστο δείκτη των μελλοντικών επιδόσεων. Οι αγορές θα μπορούσαν να αναπτυχθούν πολύ διαφορετικά στο μέλλον. Μπορεί να σας βοηθήσει στην αξιολόγηση του τρόπου διαχείρισης του κεφαλαίου στο παρελθόν.

Αυτό το διάγραμμα δείχνει τις επιδόσεις του κεφαλαίου ως το ποσοστό ζημίας ή κέρδους ανά έτος κατά τα τελευταία 9 έτη.



- Η απόδοση εμφανίζεται μετά την αφαίρεση των τρεχουσών επιβαρύνσεων. Τυχόν τέλη εισόδου και αποχώρησης δεν συμπεριλαμβάνονται στον υπολογισμό.

- Το διάγραμμα δείχνει την ετήσια απόδοση του Αμοιβαίου Κεφαλαίου σε ευρώ για κάθε ημερολογιακό έτος κατά τη διάρκεια της περιόδου 2014-2022. Το Αμοιβαίο Κεφάλαιο ξεκίνησε στις 4/12/2014.