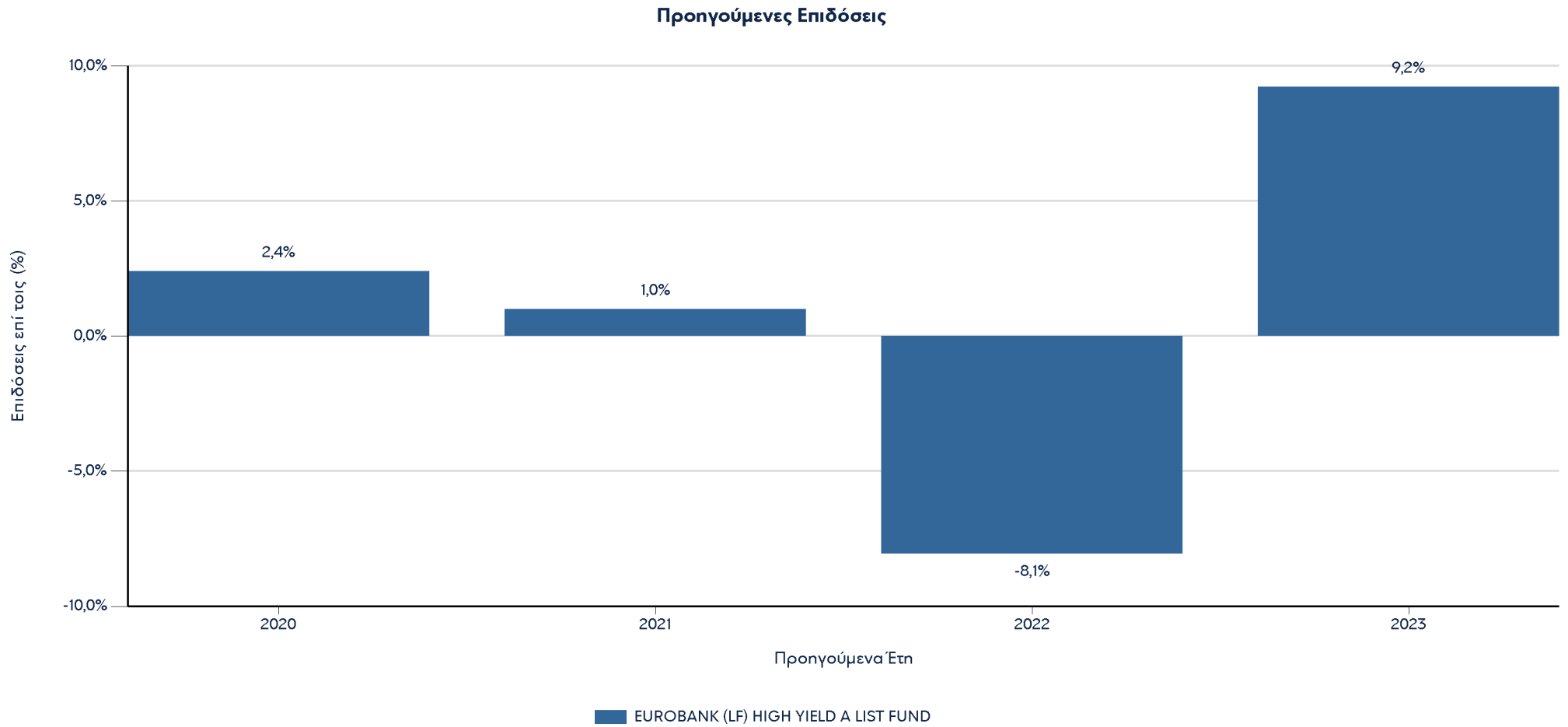


Προϊόν
EUROBANK (LF) HIGH YIELD A LIST FUND
ISIN: LU2047494005

Οι προηγούμενες επιδόσεις δεν αποτελούν αξιόπιστο δείκτη των μελλοντικών επιδόσεων. Οι αγορές θα μπορούσαν να αναπτυχθούν πολύ διαφορετικά στο μέλλον. Αυτό το διάγραμμα δείχνει τις επιδόσεις του κεφαλαίου ως το ποσοστό ζημίας ή κέρδους ανά έτος κατά τα τελευταία 4 έτη. Μπορεί να σας βοηθήσει στην αξιολόγηση του τρόπου διαχείρισης του κεφαλαίου στο παρελθόν.

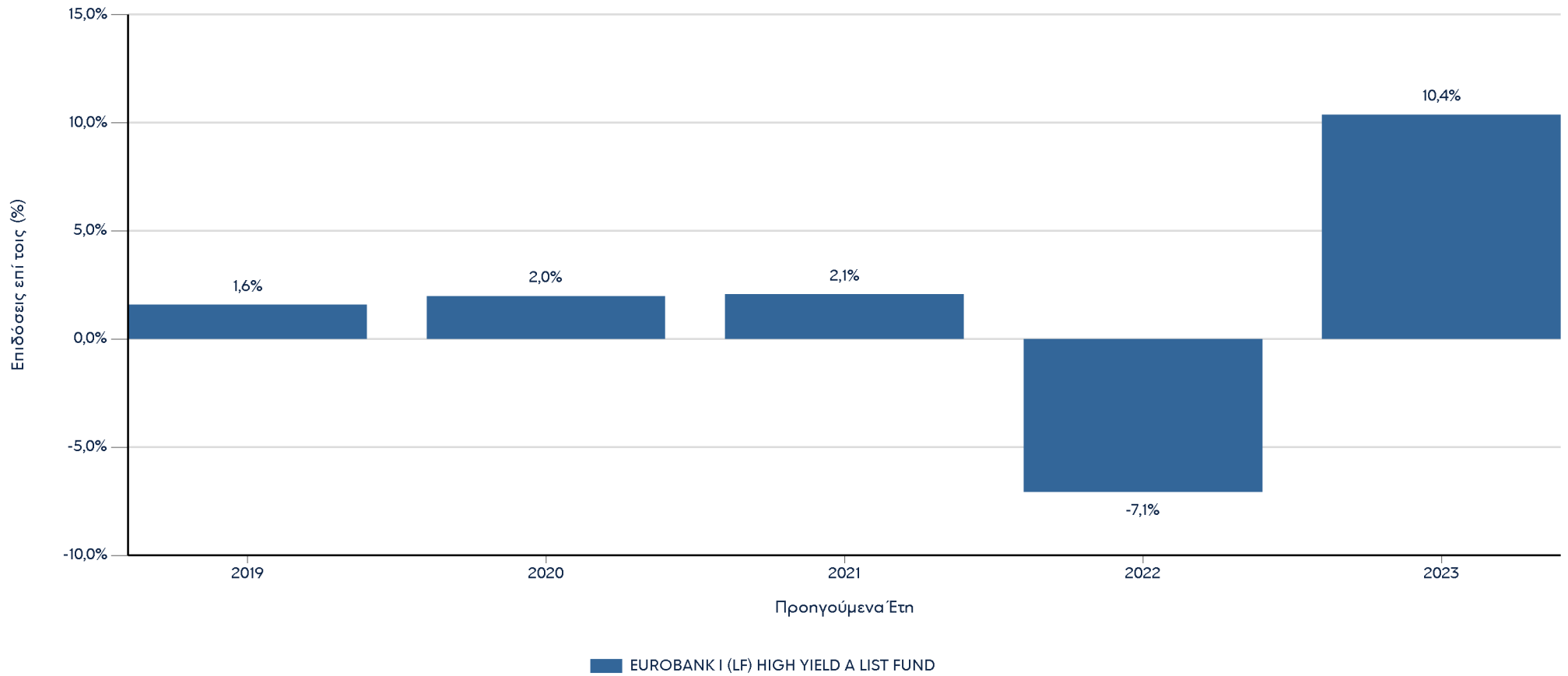


- Η απόδοση εμφανίζεται μετά την αφαίρεση των τρεχουσών επιβαρύνσεων. Τυχόν τέλη εισόδου και εξόδου δεν συμπεριλαμβάνονται στον υπολογισμό.
- Το διάγραμμα δείχνει την ετήσια απόδοση του Επενδυτικού Προϊόντος σε EUR για κάθε ημερολογιακό έτος κατά τη διάρκεια της περιόδου 2019-2022. Το Επενδυτικό Προϊόν ξεκίνησε στις 8/1/2020.
- Περαιτέρω πληροφορίες για το Αμοιβαίο Κεφάλαιο είναι διαθέσιμες στην ιστοσελίδα μας www.eurobankam.gr

Προϊόν
EUROBANK I (LF) HIGH YIELD A LIST FUND
ISIN: LU2047494187

Οι προηγούμενες επιδόσεις δεν αποτελούν αξιόπιστο δείκτη των μελλοντικών επιδόσεων. Οι αγορές θα μπορούσαν να αναπτυχθούν πολύ διαφορετικά στο μέλλον. Αυτό το διάγραμμα δείχνει τις επιδόσεις του κεφαλαίου ως το ποσοστό ζημίας ή κέρδους ανά έτος κατά τα τελευταία 5 έτη. Μπορεί να σας βοηθήσει στην αξιολόγηση του τρόπου διαχείρισης του κεφαλαίου στο παρελθόν.

Προηγούμενες Επιδόσεις

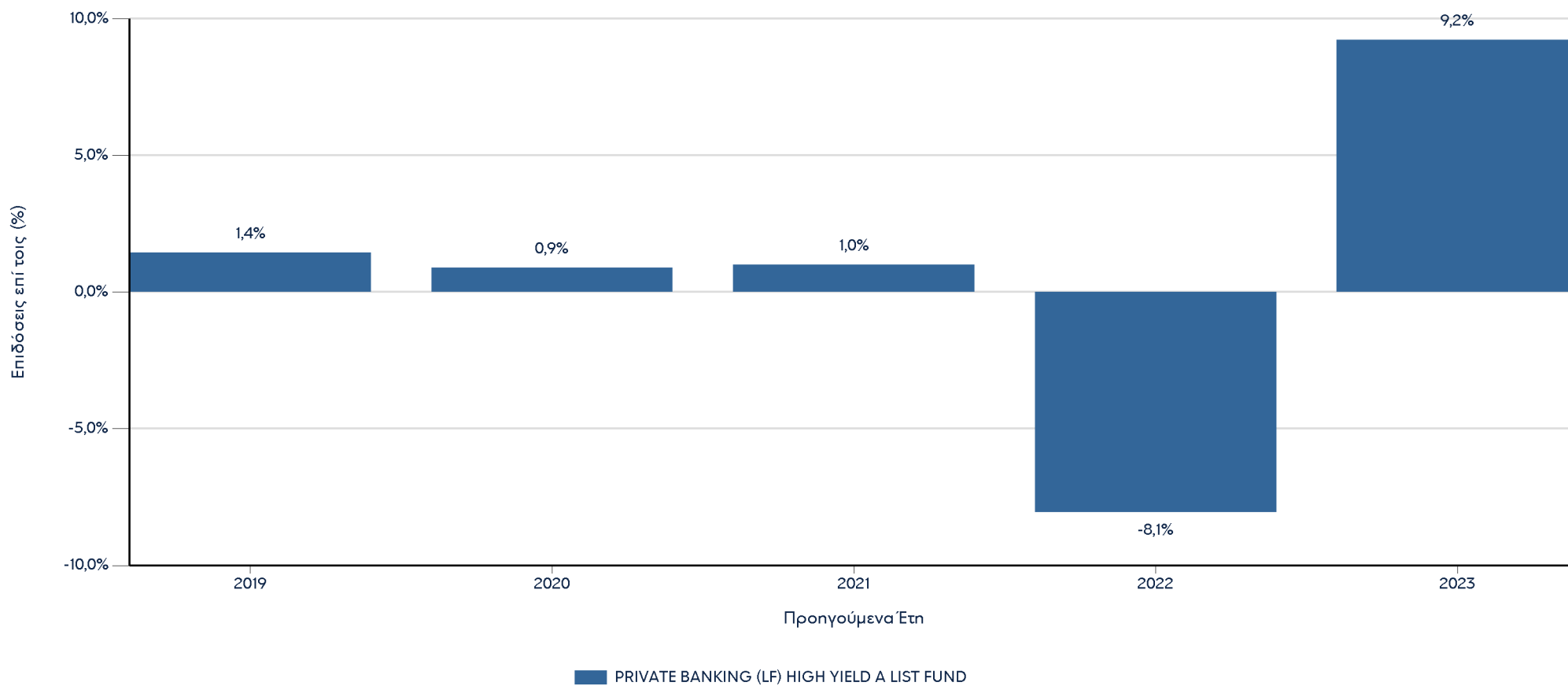


- Η απόδοση εμφανίζεται μετά την αφαίρεση των τρεχουσών επιβαρύνσεων. Τυχόν τέλη εισόδου και εξόδου δεν συμπεριλαμβάνονται στον υπολογισμό.
- Το διάγραμμα δείχνει την ετήσια απόδοση του Επενδυτικού Προϊόντος σε EUR για κάθε ημερολογιακό έτος κατά τη διάρκεια της περιόδου 2018-2022. Το Επενδυτικό Προϊόν ξεκίνησε στις 9/10/2019.
- Περαιτέρω πληροφορίες για το Αμοιβαίο Κεφάλαιο είναι διαθέσιμες στην ιστοσελίδα μας www.eurobankam.gr

Προϊόν
PRIVATE BANKING (LF) HIGH YIELD A LIST FUND
ISIN: LU2047494260

Οι προηγούμενες επιδόσεις δεν αποτελούν αξιόπιστο δείκτη των μελλοντικών επιδόσεων. Οι αγορές θα μπορούσαν να αναπτυχθούν πολύ διαφορετικά στο μέλλον. Αυτό το διάγραμμα δείχνει τις επιδόσεις του κεφαλαίου ως το ποσοστό ζημίας ή κέρδους ανά έτος κατά τα τελευταία 5 έτη. Μπορεί να σας βοηθήσει στην αξιολόγηση του τρόπου διαχείρισης του κεφαλαίου στο παρελθόν.

Προηγούμενες Επιδόσεις

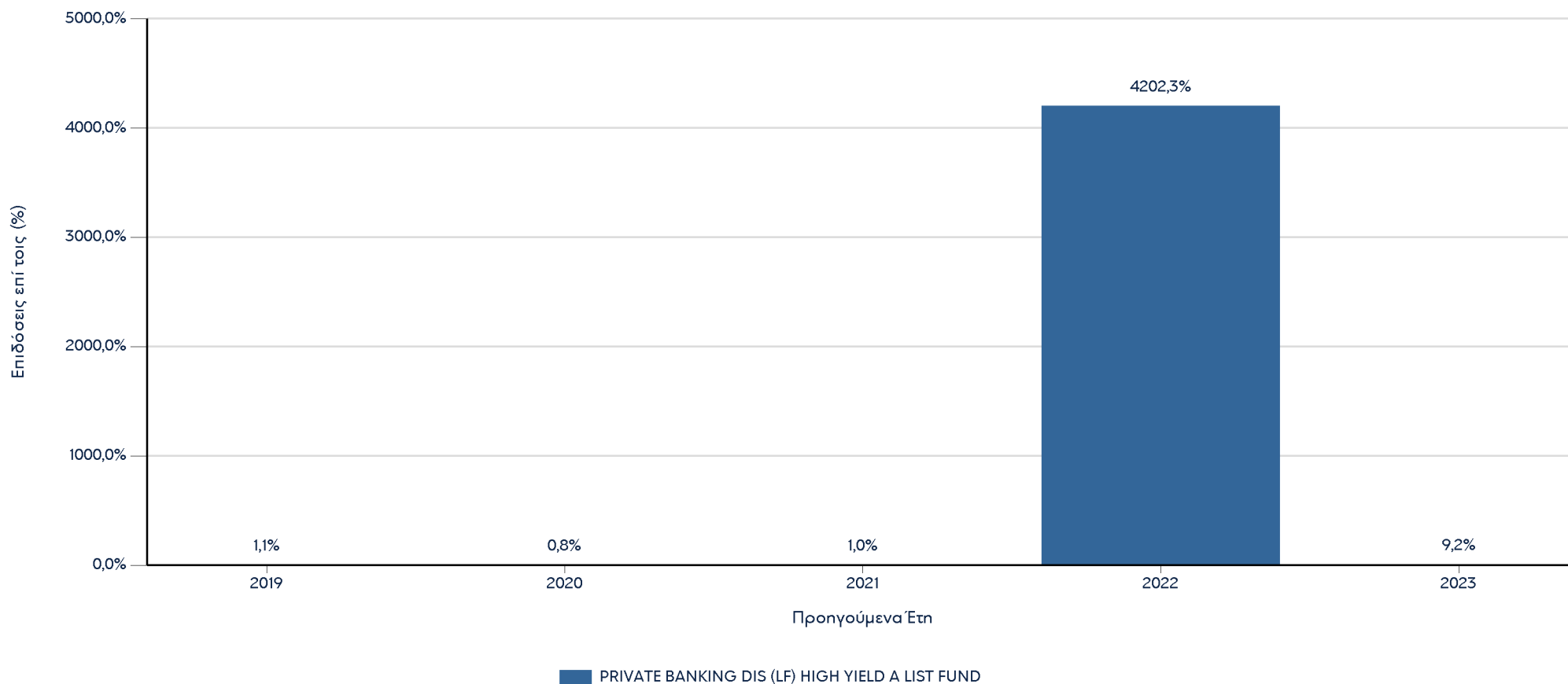


- Η απόδοση εμφανίζεται μετά την αφαίρεση των τρεχουσών επιβαρύνσεων. Τυχόν τέλη εισόδου και εξόδου δεν συμπεριλαμβάνονται στον υπολογισμό.
- Το διάγραμμα δείχνει την ετήσια απόδοση του Επενδυτικού Προϊόντος σε EUR για κάθε ημερολογιακό έτος κατά τη διάρκεια της περιόδου 2018-2022. Το Επενδυτικό Προϊόν ξεκίνησε στις 10/9/2019.
- Περαιτέρω πληροφορίες για το Αμοιβαίο Κεφάλαιο είναι διαθέσιμες στην ιστοσελίδα μας www.eurobankam.gr

Προϊόν
PRIVATE BANKING DIS (LF) HIGH YIELD A LIST FUND
ISIN: LU2047494344

Οι προηγούμενες επιδόσεις δεν αποτελούν αξιόπιστο δείκτη των μελλοντικών επιδόσεων. Οι αγορές θα μπορούσαν να αναπτυχθούν πολύ διαφορετικά στο μέλλον. Αυτό το διάγραμμα δείχνει τις επιδόσεις του κεφαλαίου ως το ποσοστό ζημίας ή κέρδους ανά έτος κατά τα τελευταία 5 έτη. Μπορεί να σας βοηθήσει στην αξιολόγηση του τρόπου διαχείρισης του κεφαλαίου στο παρελθόν.

Προηγούμενες Επιδόσεις

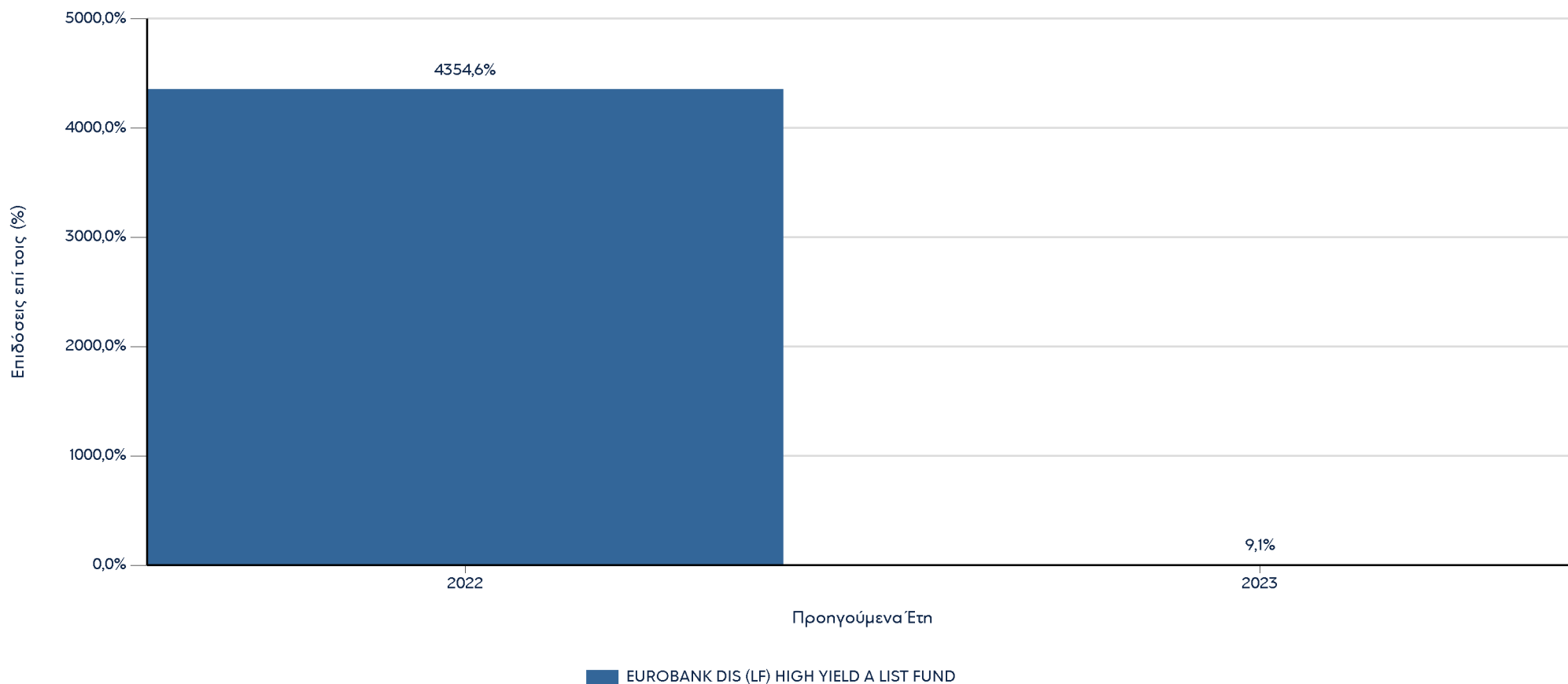


- Η απόδοση εμφανίζεται μετά την αφαίρεση των τρεχουσών επιβαρύνσεων. Τυχόν τέλη εισόδου και εξόδου δεν συμπεριλαμβάνονται στον υπολογισμό.
- Το διάγραμμα δείχνει την ετήσια απόδοση του Επενδυτικού Προϊόντος σε EUR για κάθε ημερολογιακό έτος κατά τη διάρκεια της περιόδου 2018-2022. Το Επενδυτικό Προϊόν ξεκίνησε στις 4/11/2019.
- Περαιτέρω πληροφορίες για το Αμοιβαίο Κεφάλαιο είναι διαθέσιμες στην ιστοσελίδα μας www.eurobankam.gr

Προϊόν
EUROBANK DIS (LF) HIGH YIELD A LIST FUND
ISIN: LU2086752735

Οι προηγούμενες επιδόσεις δεν αποτελούν αξιόπιστο δείκτη των μελλοντικών επιδόσεων. Οι αγορές θα μπορούσαν να αναπτυχθούν πολύ διαφορετικά στο μέλλον. Αυτό το διάγραμμα δείχνει τις επιδόσεις του κεφαλαίου ως το ποσοστό ζημίας ή κέρδους ανά έτος κατά τα τελευταία 2 έτη. Μπορεί να σας βοηθήσει στην αξιολόγηση του τρόπου διαχείρισης του κεφαλαίου στο παρελθόν.

Προηγούμενες Επιδόσεις



- Η απόδοση εμφανίζεται μετά την αφαίρεση των τρεχουσών επιβαρύνσεων. Τυχόν τέλη εισόδου και εξόδου δεν συμπεριλαμβάνονται στον υπολογισμό.
- Το διάγραμμα δείχνει την ετήσια απόδοση του Επενδυτικού Προϊόντος σε EUR για κάθε ημερολογιακό έτος κατά τη διάρκεια της περιόδου 2021-2022. Το Επενδυτικό Προϊόν ξεκίνησε στις 10/1/2022.
- Περαιτέρω πληροφορίες για το Αμοιβαίο Κεφάλαιο είναι διαθέσιμες στην ιστοσελίδα μας www.eurobankam.gr