



ΥΠΗΡΕΣΙΑ - ΕΠΕΝΔΥΤΙΚΗ ΦΙΛΟΣΟΦΙΑ

Η υπηρεσία διακριτικής διαχείρισης απευθύνεται σε επενδυτές οι οποίοι επιθυμούν επαγγελματική παρακολούθηση του χαρτοφυλακίου τους βασιζόμενη στην επιθυμητή σχέση κινδύνου / απόδοσης, μέσα από μια δομημένη επενδυτική διαδικασία.

Τα διακριτά χαρτοφυλάκια χωρίζονται σε τρεις κατηγορίες (Low, Medium, High) βάσει του επενδυτικού τους κινδύνου, με επενδυτικό προσανατολισμό στην Ελληνική αγορά, έχοντας ταυτόχρονα τη δυνατότητα για επενδυτικές τοποθετήσεις και σε άλλες χώρες της Αναδυόμενης Ευρώπης, της Βόρειας Αφρικής και της Μέσης Ανατολής.

Η επενδυτική πολιτική καθορίζεται από την επενδυτική επιτροπή της Eurobank Asset Management A.E.Δ.Α.Κ., η οποία αποτελείται από στελέχη με μακροχρόνια εμπειρία και συνεδριάζει σε εβδομαδιαία βάση. Η επενδυτική επιτροπή μέσω της top-down στρατηγικής προσδιορίζει την κατανομή των επενδύσεων σύμφωνα με την μακροοικονομική ανάλυση των οικονομιών και τη θεμελιώδη ανάλυση των αγορών. Στη συνέχεια καθορίζει την τακτική κατανομή των αξιών με επιλογή συγκεκριμένων επενδύσεων, η οποία εφαρμόζεται και παρακολουθείται σε καθημερινή βάση από τη διαχειριστική ομάδα της Eurobank Asset Management A.E.Δ.Α.Κ.






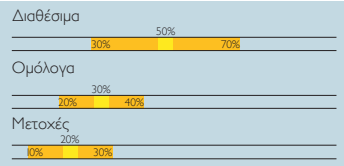
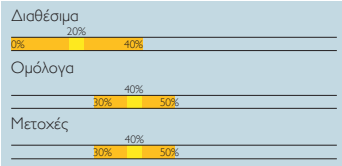
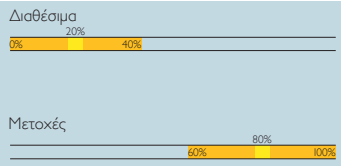
Ελλάδα
Αναδ. Ευρώπη
Β. Αφρική
Μέση Ανατολή

Νόμισμα Ευρώ
Ελάχιστο ποσό συμμετοχής € 200,000

ΠΛΕΟΝΕΚΤΗΜΑΤΑ

- Πλήρης Διαφάνεια σε Διάθρωση / Απόδοση / Συναλλαγές
- Διασπορά
- Διαρκής Ενημέρωση
- Δυνατότητα άμεσης ρευστοποίησης
- Απουσία προμήθειας εισόδου / εξόδου

ΔΙΑΚΡΙΤΑ ΧΑΡΤΟΦΥΛΑΚΙΑ

	LOW	MEDIUM	HIGH
ΕΠΕΝΔΥΤΙΚΟΣ ΣΚΟΠΟΣ	Απευθύνεται σε συντηρητικούς επενδυτές που επιθυμούν χαμηλό επενδυτικό κίνδυνο με στόχο τη δημιουργία εισοδήματος και την κεφαλαιακή υπεραξία σε μεσοπρόθεσμο ορίζοντα.	Απευθύνεται σε επενδυτές που επιθυμούν μακροπρόθεσμες αποδόσεις αναλαμβάνοντας μεσαίο επενδυτικό κίνδυνο με ανοχή στη διακύμανση των αγορών.	Απευθύνεται σε επενδυτές που στοχεύουν στην κεφαλαιακή υπεραξία με ανοχή στον επενδυτικό κίνδυνο και στις μεγάλες διακυμάνσεις των χρηματιστηριακών αγορών.
ΕΠΕΝΔΥΤΙΚΟΣ ΚΙΝΔΥΝΟΣ	 Χαμηλός	 Μεσαίος	 Υψηλός
ΔΙΑΘΡΩΣΗ ΧΑΡΤΟΦΥΛΑΚΙΟΥ / ΔΕΙΚΤΗΣ ΑΝΑΦΟΡΑΣ	Διαθέσιμα 50% (50% Im Euribor) Ομόλογα 30% (30% JPM Greek Gov Bond Index) Μετοχές 20% (20% ASE Gen. Index)	Διαθέσιμα 20% (20% Im Euribor) Ομόλογα 40% (40% JPM Greek Gov Bond Index) Μετοχές 40% (40% ASE Gen. Index)	Διαθέσιμα 20% (20% Im Euribor) Μετοχές 80% (80% ASE Gen. Index)
ΔΕΙΚΤΗΣ ΑΝΑΦΟΡΑΣ / ΕΥΡΟΣ ΕΠΕΝΔΥΣΕΩΝ			
ΑΜΟΙΒΗ ΔΙΑΧΕΙΡΙΣΗΣ	0,50%	1,00%	1,50%
ΑΜΟΙΒΗ ΥΠΕΡΑΠΟΔΟΣΗΣ	10% Βάσει της θετικής υπεραπόδοσης του χαρτοφυλακίου σε σχέση με τον παρακάτω δείκτη υπολογισμού υπεραπόδοσης, στην περίπτωση που η απόδοση του χαρτοφυλακίου είναι θετική από την ημερομηνία έναρξης της διαχείρισης.		
ΔΕΙΚΤΗΣ ΥΠΟΛΟΓΙΣΜΟΥ ΥΠΕΡΑΠΟΔΟΣΗΣ	Im Euribor + 1,00%	Im Euribor + 2,00%	Im Euribor + 4,00%