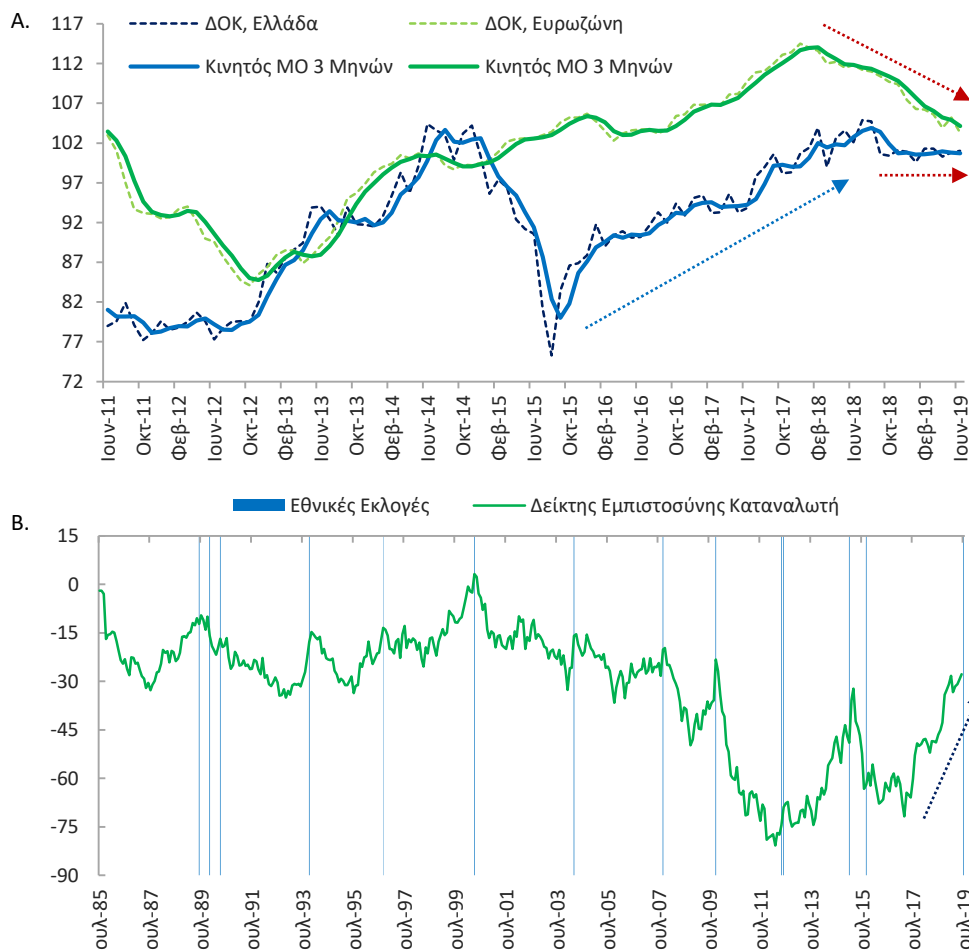


Δρ. Στυλιανός Γ. Γώγος
Οικονομικός Αναλυτής
sgogos@eurobank.gr

Οριακή βελτίωση του οικονομικού κλίματος, πτώση του δείκτη PMI και ενίσχυση των καταθέσεων του ιδιωτικού τομέα

Ο δείκτης οικονομικού κλίματος στην Ελλάδα (στοιχεία IOBE) παρουσίασε οριακή μηνιαία βελτίωση τον Ιούνιο 2019, ωστόσο παρέμεινε σε χαμηλότερα επίπεδα σε σύγκριση με τον αντίστοιχο μήνα του προηγούμενου έτους. Αναλυτικά, αυξήθηκε στις 101,0 μονάδες από 100,8 μονάδες τον Μάιο 2019. Από τους 5 επί μέρους δείκτες εμπιστοσύνης που συνθέτουν τον δείκτη οικονομικού κλίματος, 3 κινήθηκαν ανοδικά και 2 πτωτικά. Συγκεκριμένα, ο δείκτης εμπιστοσύνης στο λιανικό εμπόριο, έπειτα από 4 διαδοχικούς μήνες καθοδικής πορείας (από 23,0 μονάδες τον Ιανουάριο 2019 στις -0,7 μονάδες τον Μάιο 2019, αποτέλεσμα το οποίο αποτυπώνεται στα στοιχεία του δείκτη όγκου λιανικού εμπορίου) σημείωσε την υψηλότερη μηνιαία βελτίωση και διαμορφώθηκε στις 9,2 μονάδες. Ακολούθησαν με μικρότερη αύξηση οι δείκτες εμπιστοσύνης υπηρεσιών (+0,6 MoM) και καταναλωτή (+1,7 MoM), με τον τελευταίο να ανέρχεται σε υψηλό 9,6 ετών. Η ενίσχυση του δείκτη εμπιστοσύνης καταναλωτή συνδέεται σε έναν βαθμό με τα μέτρα δημοσιονομικής επέκτασης του Μαΐου 2019 και με τον εκλογικό κύκλο. Τέλος, οι δείκτες επιχειρηματικής εμπιστοσύνης στους κλάδους της βιομηχανίας και των κατασκευών κατέγραψαν μείωση τον Ιούνιο 2019 (-0,4 MoM για τον πρώτο και -1,9 MoM για τον δεύτερο).

Σχήμα 1: (Α) Δείκτης Οικονομικού Κλίματος (ΔΟΚ), Ελλάδα και Ευρωζώνη (μονάδες δείκτη) και (Β) Δείκτης Εμπιστοσύνης Καταναλωτή και Εθνικές Εκλογές (μονάδες δείκτη)



Πηγή: (α) Ίδρυμα Οικονομικών και Βιομηχανικών Ερευνών (IOBE), (β) Ευρωπαϊκή Επιτροπή (European Commission), (γ) Eurobank Research.

ΡΗΤΡΑ ΜΗ ΕΥΘΥΝΗΣ

Το παρόν εκδόθηκε από την Τράπεζα Eurobank Ergasias A.E. ("Eurobank") και δεν επιτρέπεται να αναπαραχθεί, κατά οποιονδήποτε τρόπο, από τα πρόσωπα στα οποία αποστέλλεται. Οι πληροφορίες που παρέχονται δεν συνιστούν επενδυτική ή άλλη συμβουλή, δεν αποτελούν προσφορά αγοράς ή πώλησης ούτε πρόσκληση για υποβολή προσφορών αγοράς ή πώλησης ή εν γένει προσφορά ή πρόσκληση για κατάρτιση συναλλαγών επί των χρηματοπιστωτικών μέσων που αναφέρονται. Οι επενδύσεις που αναλύονται μπορεί να είναι ακατάλληλες για επενδυτές με κριτήρια του συγκεκριμένου επενδυτικού στόχους τους, τις ανάγκες τους, την επενδυτική εμπειρία τους και την οικονομική κατάστασή τους. Οι πληροφορίες που περιέχονται προέρχονται από πηγές που θεωρούνται αξιόπιστες αλλά δεν έχουν επαληθευθεί από την Eurobank. Οι απόψεις που διατυπώνονται ενδέχεται να μη συμπίπτουν με αυτές οποιουδήποτε μέλους της Eurobank. Καμία δήλωση ή διαβεβαίωση (ρητή ή σιωπηρή) δεν δίδεται όσον αφορά την ακρίβεια, πληρότητα, ορθότητα ή καταλληλότητα των πληροφοριών ή απόψεων, οι οποίες μπορεί να αλλάξουν χωρίς προειδοποίηση. Καμία απολύτως ευθύνη, με οποιονδήποτε τρόπο και αν δημιουργείται, δεν αναλαμβάνεται από την ούτε βαρύνει τη Eurobank ή τα μέλη του Διοικητικού Συμβουλίου της ή τα στελέχη της ή τους υπαλλήλους της όσον αφορά το περιεχόμενο του παρόντος. Οι πληροφορίες που περιλαμβάνονται στο παρόν δεν καταρτίζονται ή εγκρίνονται από την Eurobank και εκφράζουν αποκλειστικά τις απόψεις του συντάκτη τους και δε δεσμεύουν ούτε αντιπροσωπεύουν τις απόψεις και τη θέση της Eurobank.

Μολονότι ο δείκτης οικονομικού κλίματος σημείωσε βελτίωση – για 2^ο συνεχή μήνα – τον Ιούνιο 2019, η γενική εικόνα των προσδοκιών για την πορεία της ελληνικής οικονομίας παραμένει κατά μέσο όρο αμετάβλητη τους τελευταίους 10 μήνες (οι μηνιαίες παρατηρήσεις κυμαίνονται γύρω από έναν μέσο όρο της τάξης των 100,7 μονάδων). Το εν λόγω αποτέλεσμα, 1^ο αντικατοπτρίζει τη χειροτέρευση των επιχειρηματικών προσδοκιών στο λιανικό εμπόριο, τις υπηρεσίες και τις κατασκευές που αντισταθμίζει τη βελτίωση της καταναλωτικής εμπιστοσύνης και του δείκτη εμπιστοσύνης στη βιομηχανία, 2^ο αποτυπώθηκε στα στοιχεία των εθνικών λογαριασμών του 4^ο τριμήνου 2018 και του 1^ο τριμήνου 2019 (επιβράδυνση του πραγματικού ρυθμού μεγέθυνσης) και 3^ο ερμηνεύεται από παράγοντες που αφορούν το εσωτερικό και το εξωτερικό περιβάλλον της ελληνικής οικονομίας. Στο εσωτερικό περιβάλλον, η ομαλή ολοκλήρωση του 3^ο προγράμματος οικονομικής προσαρμογής τον Αύγουστο 2018 είχε καταλυτική επίδραση στην αύξηση του δείκτη οικονομικού κλίματος σε υψηλό 42 τρίμηνων το 3^ο τρίμηνο 2018. Ωστόσο, οι μετέπειτα καθυστερήσεις ως προς την εφαρμογή των συμφωνηθέντων μέτρων στο πλαίσιο της ενισχυμένης εποπτείας είχαν αρνητικό αντίκτυπο στον δείκτη οικονομικού κλίματος. Στο εξωτερικό περιβάλλον, η επιδείνωση του αντίστοιχου δείκτη στην Ευρωζώνη (από τις 114,5 μονάδες τον Δεκέμβριο 2017 στις 103,3 μονάδες τον Ιούνιο 2019) και η παράλληλη επιβράδυνση του πραγματικού ρυθμού μεγέθυνσης από 2,5% το 4^ο τρίμηνο 2017 (σε ετήσια βάση) στο 1,0% το 1^ο τρίμηνο 2019 είχαν αρνητική επίδραση – έστω και με καθυστέρηση – στον δείκτη οικονομικού κλίματος της Ελλάδας. Η ελάττωση του ρυθμού αύξησης του πραγματικού ΑΕΠ στην Ευρωζώνη και την Ευρωπαϊκή Ένωση των 28 κρατών μελών δημιουργεί κινδύνους για τον πραγματικό ρυθμό μεγέθυνσης της Ελλάδας το 2019. Σύμφωνα με τα στοιχεία των ετήσιων εθνικών λογαριασμών, οι εξαγωγές αγαθών υπηρεσιών ήταν στο 34,0% του πραγματικού ΑΕΠ το 2018 από 22,5% το 2007. Συνεπώς η λογιστική επίδραση στον πραγματικό ρυθμό μεγέθυνσης της Ελλάδας από μια πιθανή επιβράδυνση του ρυθμού αύξησης των εξαγωγών είναι σήμερα υψηλότερη σε σύγκριση με το παρελθόν.

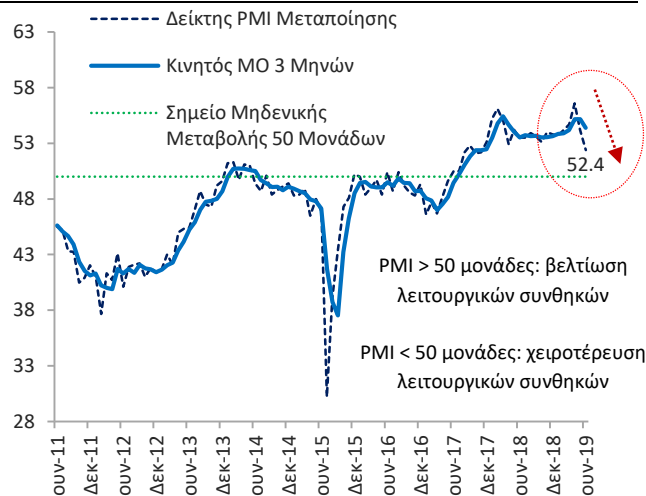
Επιβραδύνθηκε ο ρυθμός βελτίωσης των λειτουργικών συνθηκών στον τομέα της μεταποίησης τον Ιούνιο 2019.

Σύμφωνα με τα στοιχεία της IHS Markit, οι λειτουργικές συνθήκες στον τομέα της μεταποίησης στην Ελλάδα παρέμειναν σε τροχιά βελτίωσης για 25^ο συνεχή μήνα τον Ιούνιο 2019. Ωστόσο, ο ρυθμός βελτίωσης επιβραδύνθηκε για 2^ο συνεχή μήνα και διαμορφώθηκε στα χαμηλότερα επίπεδα από τον Νοέμβριο 2017.

Συγκεκριμένα, ο δείκτης PMI μεταποίησης της IHS Markit μειώθηκε στις 52,4 μονάδες από 54,2 μονάδες τον Μάιο 2019. Σύμφωνα με το δελτίο τύπου της IHS Markit, η προαναφερθείσα πτώση προήλθε από την επιβράδυνση του ρυθμού αύξησης των νέων παραγγελιών, της παραγωγής και της απασχόλησης. Επιπρόσθετα, τα αποθέματα έτοιμων προϊόντων μειώθηκαν στο χαμηλότερο επίπεδο των τελευταίων 28 μηνών ενώ οι τιμές εκρών συνέχισαν να κινούνται καθοδικά (σύμφωνα με τα μέλη των εταιριών που συμμετείχαν στην έρευνα, η μείωση των τιμών εκρών οφείλεται στην ενίσχυση του ανταγωνισμού). Τέλος, θα πρέπει να σημειωθεί ότι ένας παράγοντας ανησυχίας που απορρέει από τα στοιχεία της έρευνας του Ιουνίου 2019 είναι ο υποτονικός ρυθμός αύξησης των

εξαγωγών, με την επιβράδυνση της ζήτησης από το εξωτερικό να επιδρά σταδιακά στην οικονομική δραστηριότητα του μεταποιητικού τομέα στην Ελλάδα.

Σχήμα 2: Δείκτης PMI Μεταποίησης (μονάδες δείκτη)

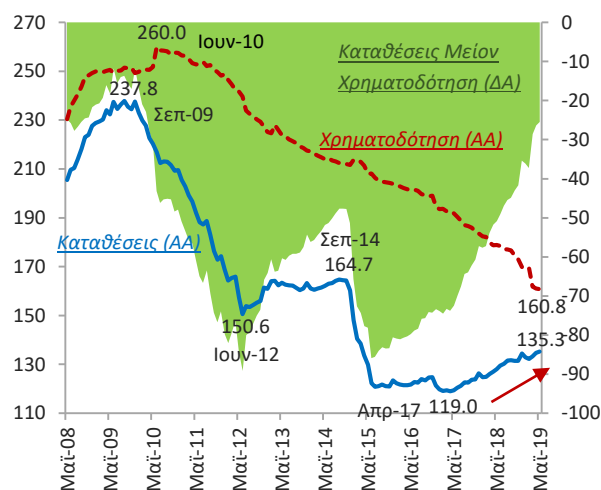


Πηγή: (α) IHS Markit, (β) Eurobank Research.

Το υπόλοιπο των καταθέσεων του ιδιωτικού τομέα στα εγχώρια Νομισματικά και Χρηματοπιστωτικά Ιδρύματα (NXI) ανήλθε στα €135,3 δις τον Μάιο 2019. Σε σύγκριση με τον Απρίλιο 2019 και τον Μάιο 2018 καταγράφηκε ενίσχυση της τάξης των €585,2 (ή 0,4%) και €7.214,5 εκατ. (ή 5,6%) αντίστοιχα.

Σύμφωνα με τα στοιχεία της Τραπεζής της Ελλάδος (ΤτΕ), το υπόλοιπο των καταθέσεων του ιδιωτικού τομέα στα εγχώρια NXI συνέχισε να κινείται ανοδικά τον Μάιο 2019. Συγκριμένα διαμορφώθηκε στα €135,3 δις ενισχυμένο σε σύγκριση με τον Απρίλιο 2019 και τον Μάιο 2018 κατά €585,2 (ή 0,4%) και €7.214,5 εκατ. (ή 5,6%) αντίστοιχα.

Σχήμα 3: Υπόλοιπα Καταθέσεων και Χρηματοδότησης του Ιδιωτικού Τομέα (δισ ευρώ)

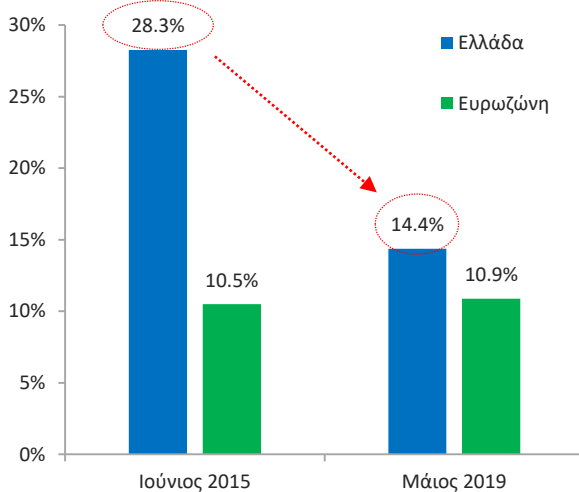


Πηγή: (α) Τράπεζα της Ελλάδος (ΤτΕ), (β) Eurobank Research.

Σημείωση: (α) ως AA ορίζουμε τον αριστερό κάθετο άξονα και ως ΔΑ τον αντίστοιχο δεξιό.

Σε σύγκριση με το ιστορικό χαμηλό του Απριλίου 2017, η συνολική αύξηση του υπολοίπου των καταθέσεων του ιδιωτικού τομέα ανέρχεται στα €16,3 δις ή 13,7%. Η εν λόγω ενίσχυση προήλθε κατά 76,0% από τον θεσμικό τομέα των νοικοκυριών (€12,4 δις ή 12,5%) και κατά 24,0% (€3,9 δις ή 19,7%) από τον θεσμικό τομέα των επιχειρήσεων. Τέλος, σε σχέση με τον Δεκέμβριο 2018 ο ρυθμός αύξησης των καταθέσεων παρουσίασε επιβράδυνση, ήτοι €0,8 δις ή 0,6% από €1,7 δις ή 1,4% το αντίστοιχο διάστημα πέρυσι.

Σχήμα 4: Φυσικό Χρήμα σε Κυκλοφορία ως Ποσοστό του ΑΕΠ (%)



Πηγή: (α) Τράπεζα της Ελλάδος (ΤτΕ), (β) Ευρωπαϊκή Κεντρική Τράπεζα (ECB), (γ) Eurobank Research.

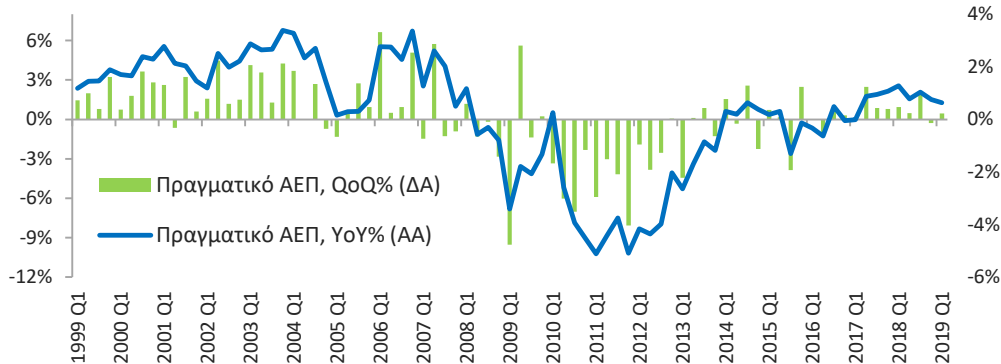
Η περαιτέρω ενίσχυση των καταθέσεων του ιδιωτικού τομέα θα εξαρτηθεί σε μεγάλο βαθμό από τον ρυθμό ενίσχυσης της εγχώριας οικονομικής δραστηριότητας (αύξηση ΑΕΠ, αύξηση συναλλαγών, αύξηση καταθέσεων) και την ανάκαμψη της πιστωτικής επέκτασης. Μέχρι σήμερα, η μείωση του αποθησαυρισμού, λόγω της βελτίωσης του οικονομικού κλίματος και της αβεβαιότητας, αποτέλεσε τον βασικό ερμηνευτικό παράγοντα για την σωρευτική αύξηση των καταθέσεων. Αυτό αποδεικνύεται από τη μείωση του φυσικού χρήματος σε κυκλοφορία από το 28,3% του ΑΕΠ τον Ιούνιο 2015 (10,5% στην Ευρωζώνη) στο 14,4% του ΑΕΠ τον Μάιο 2019 (10,9% στην Ευρωζώνη).

Πίνακας Α1: Βασικά Μακροοικονομικά Μεγέθη της Ελληνικής Οικονομίας

Πραγματικό Ακαθάριστο Εγχώριο Προϊόν (εποχικά διορθωμένα στοιχεία)

Το 1^ο τρίμηνο 2019 η ετήσια % μεταβολή του πραγματικού ΑΕΠ ήταν **+1,3%** (+1,5% (2018Q4) και +2,6% (2018Q1)). Η αντίστοιχη τριμηνιαία % μεταβολή ήταν **+0,2%** (-0,1% (2018Q4) και +0,5% (2018Q1)).

Προβλέψεις για το σύνολο του έτους - Ευρωπαϊκή Επιτροπή, Μαί-2019: 2019 2,2% και 2020 2,2%


 Βασικά Στατιστικά Στοιχεία
 Πραγματικό ΑΕΠ (YoY%)

Περίοδος: 1999Q1–2019Q1

Στοιχεία: τριμηνιαία

Μέσος Όρος: +0,5%

Διάμεσος: +1,3%

Μέγιστο: +6,8% (2003Q4)

Ελάχιστο: -10,2% (2011Q1)

AA = αριστερός άξονας

ΔA = δεξιός άξονας

Δημοσίευση: 4/6/2019

(προσωρινά στοιχεία)

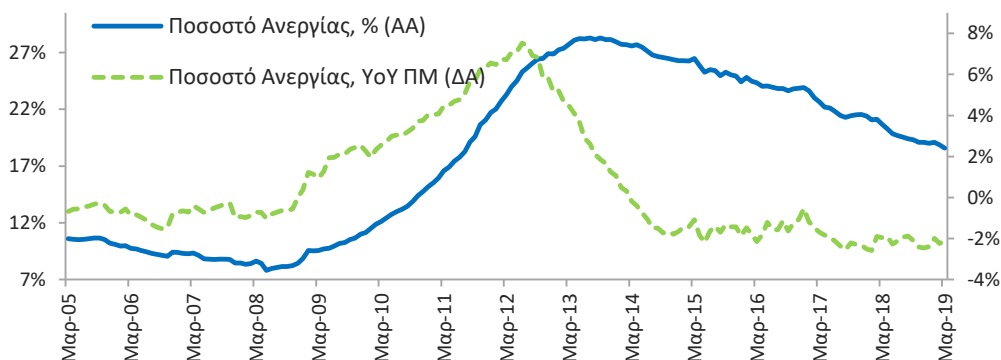
Επομ. δημ.: 4/9/2019

(προσωρινά στοιχεία)

Ποσοστό Ανεργίας (εποχικά διορθωμένα στοιχεία)

Τον Μάρτιο 2019 το ποσοστό ανεργίας διαμορφώθηκε στο **18,1%** (18,4% (2/2019) και 20,2% (3/2018)) και η αντίστοιχη ετήσια μεταβολή ήταν **-2,1 ΠΜ** (-2,2 ΠΜ (2/2019) και -2,0 ΠΜ (3/2018)). Ο αριθμός των απασχολούμενων ανήλθε στα **3.848,3 χιλ** άτομα (3.839,3 χιλ (2/2019) και 3.770,3 χιλ (3/2018)) και των ανέργων στα **849,8 χιλ** άτομα (864,6 χιλ (2/2019) και 953,4 χιλ (3/2018)).

Προβλέψεις για το σύνολο του έτους - Ευρωπαϊκή Επιτροπή, Μαί-2019: 2019 18,2% και 2020 16,8%


 Βασικά Στατιστικά Στοιχεία
 Ποσοστό Ανεργίας (%)

Περίοδος: 3/2005-3/2019

Στοιχεία: μηνιαία

Μέσος Όρος: 17,5%

Διάμεσος: 18,8%

Μέγιστο: 27,8% (9/2013)

Ελάχιστο: 7,3% (5/2008)

AA = αριστερός άξονας

ΔA = δεξιός άξονας

ΠΜ = ποσοστ. μοναδ.

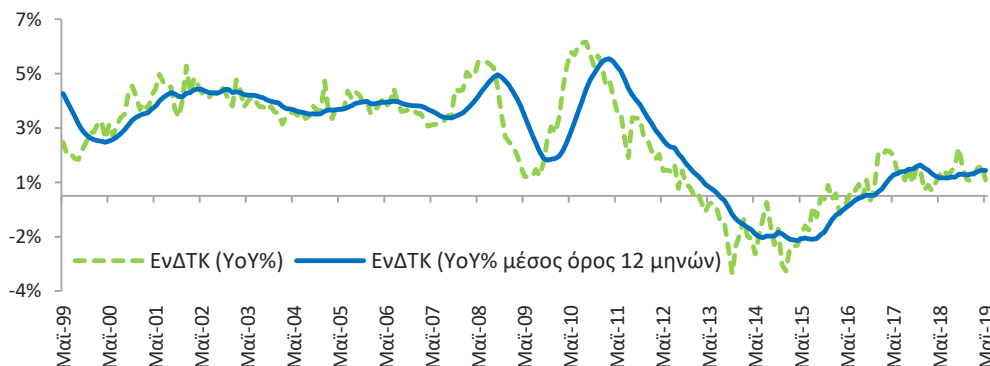
Δημοσίευση: 6/6/2019

Επομ. δημ.: 11/7/2019

Εναρμονισμένοι ΔΤΚ και Εθνικός ΔΤΚ

Τον Μάιο 2019 η ετήσια % μεταβολή του **ΕνΔΤΚ** ήταν **+0,6%** (+1,1% (4/2019) και +0,8% (5/2018)) και η αντίστοιχη μέση ετήσια μεταβολή (12 μηνών) ήταν **+0,9%** (+1,0% (4/2019) και +0,7% (5/2018)). Για τον ίδιο μήνα η ετήσια % μεταβολή του **Εθνικού ΔΤΚ** ήταν **+0,2%** (+1,0% (4/2019) και 0,6% (5/2018)) και η αντίστοιχη μέση ετήσια μεταβολή (12 μηνών) ήταν **+0,9%** (+0,9% (4/2019) και +0,6% (5/2018)).

Προβλέψεις για το σύνολο του έτους - Ευρωπαϊκή Επιτροπή, Μαί-2019: 2019 0,8% και 2020 0,8%


 Βασικά Στατιστικά Στοιχεία
 ΕνΔΤΚ (YoY%)

Περίοδος: 5/1999-5/2019

Στοιχεία: μηνιαία

Μέσος Όρος: +2,1%

Διάμεσος: +2,6%

Μέγιστο: +5,7% (9/2010)

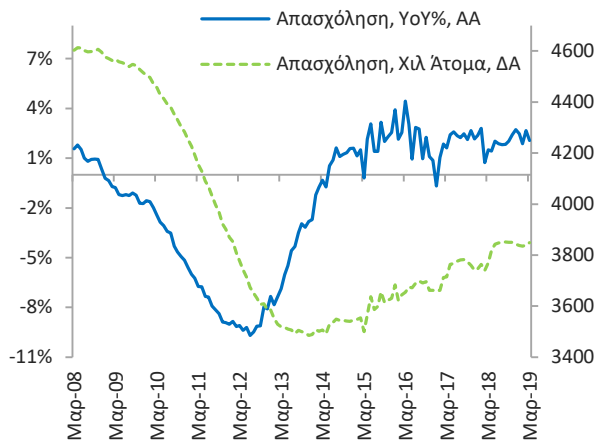
Ελάχιστο: -2,9% (11/2013)

Δημοσίευση: 10/6/2019

Επομ. δημ.: 10/7/2019

Πίνακας Α2: Δείκτες Οικονομικής Δραστηριότητας (υψηλής συχνότητας) της Ελληνικής Οικονομίας

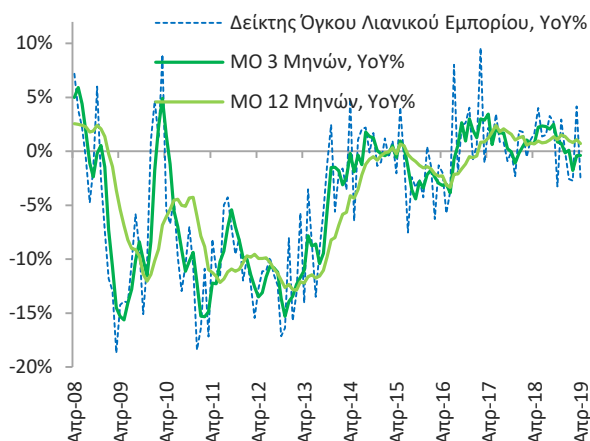
Απασχόληση (σύνολο οικονομίας): +2,1 YoY% τον Μαρ-19 από +2,7 YoY% τον Φεβ-19, +2,1 YoY% την περίοδο Απρ-18 – Μαρ-19 από +2,2 YoY% την περίοδο Απρ-17 – Μαρ-18 (επόμενη δημοσίευση: 11/7/2019)



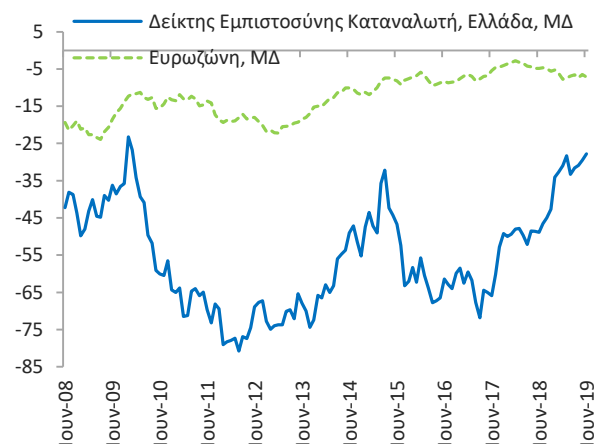
Δείκτης Οικονομικού Κλίματος: 101,0 ΜΔ τον Ιουν-19, +0,2 MoM ΜΔ και -1,1 YoY ΜΔ τον Ιουν-19 από +0,5 MoM ΜΔ και -2,8 YoY ΜΔ τον Μαι-19 (επόμενη δημοσίευση: 30/7/2019)



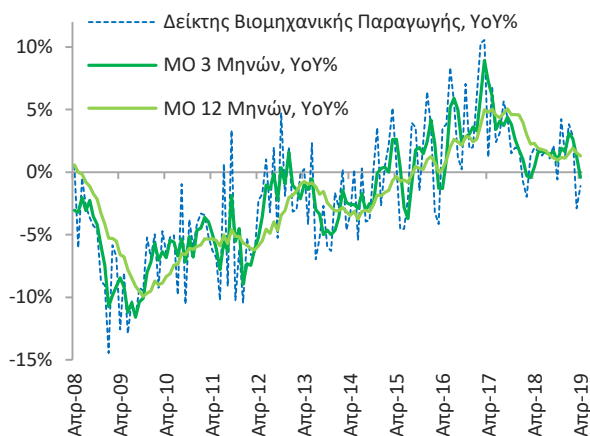
Δείκτης Όγκου Λιανικού Εμπορίου: -3,8 MoM% και -2,5 YoY% τον Απρ-19 από +4,1 MoM% και +4,1 YoY% τον Μαρ-19, +0,7 YoY% την περίοδο Μαι-18 – Απρ-19 από +0,7 YoY% την περίοδο Μαι-17 – Απρ-18 (επόμενη δημοσίευση: 31/7/2019)



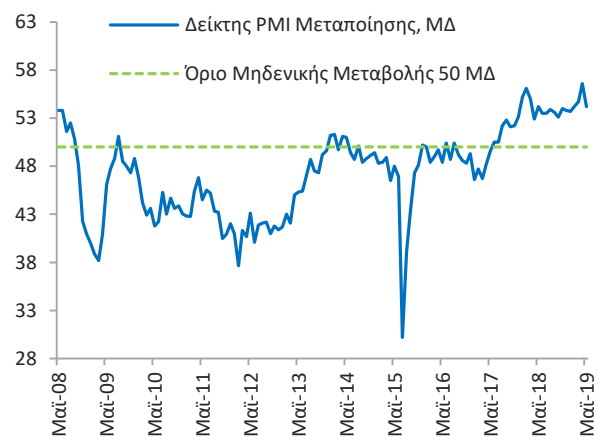
Δείκτης Εμπιστοσύνης Καταναλωτή: -27,8 ΜΔ τον Ιουν-19, +1,7 MoM ΜΔ και +21,1 YoY ΜΔ τον Ιουν-19 από +1,4 MoM ΜΔ και +19,1 YoY ΜΔ τον Μαι-19 (επόμενη δημοσίευση: 30/7/2019)



Δείκτης Βιομηχανικής Παραγωγής: -0,6 MoM% και -1,1 YoY% τον Απρ-19 από -2,6 MoM% και -2,9 YoY% τον Μαρ-19, +1,3 YoY% την περίοδο Μαι-18 – Απρ-19 από +2,3 YoY% την περίοδο Μαι-17 – Απρ-18 (επόμενη δημοσίευση: 10/7/2019)



Δείκτης PMI Μεταποίησης: 54,2 ΜΔ τον Μαι-19, -2,4 MoM ΜΔ και +3,7 YoY ΜΔ τον Μαι-19 από +1,9 MoM ΜΔ και +3,7 YoY ΜΔ τον Απρ-19 (επόμενη δημοσίευση: 1/8/2019)



Πηγή: (α) Ελληνική Στατιστική Αρχή (ΕΛΣΤΑΤ), (β) Ίδρυμα Οικονομικών και Βιομηχανικών Ερευνών (ΙΟΒΕ), (γ) IHS Markit, (δ) Eurobank Research.
Σημείωση: (α) ως ΜΔ ορίζουμε τις μονάδες δείκτη, ως MO τον μέσο όρο και ως MoM και YoY τη μηνιαία και την ετήσια μεταβολή αντίστοιχα.

Τομέας Οικονομικής Ανάλυσης & Έρευνας Διεθνών Κεφαλαιαγορών

Δρ. Τάσος Αναστασάτος: *Επικεφαλής Οικονομολόγος Ομίλου Eurobank*
tanastasatos@eurobank.gr, + 30 214 4059706

Ομάδα Ανάλυσης & Έρευνας

Μαρία Γιαννίσση: Administrator
magiannisi@eurobank.gr, + 30 214 4059711

Ιωάννης Γκίωνης: Ανώτερος Οικονομολόγος
igkionis@eurobank.gr, + 30 214 4059707

Δρ. Στυλιανός Γώγος: Οικονομικός Αναλυτής
sgogos@eurobank.gr, + 30 210 3371226

Άννα Δημητριάδου: Οικονομική Αναλύτρια
andimitriadou@eurobank.gr, + 30 210 3718793

Μαρία Κασόλα: Οικονομική Αναλύτρια
mkasola@eurobank.gr, + 30 210 3371224

Όλγα Κοσμά: Ερευνήτρια Οικονομολόγος
okosma@eurobank.gr, + 30 210 3371227

Παρασκευή Πετροπούλου: Ανώτερη Οικονομολόγος
ppetroπουλου@eurobank.gr, + 30 210 3718991

Δρ. Θεόδωρος Σταματίου: Ανώτερος Οικονομολόγος
tstamatiou@eurobank.gr, + 30 214 4059708

Ευαγγελία Τσιαμπάου: Οικονομική Αναλύτρια
etsiampraou@eurobank.gr, + 30 214 4059712

Eurobank Ergasias S.A, 8 Othonos Str, 105 57 Athens, tel: +30 210 33 37 000, fax: +30 210 33 37 190, email: Research@eurobank.gr

Eurobank Οικονομικές Μελέτες

Περισσότερες εκδόσεις μας διαθέσιμες στην ηλεκτρονική διεύθυνση που ακολουθεί:

<https://www.eurobank.gr/en/group/economic-research>

- **7 Ημέρες Οικονομία:** Εβδομαδιαία επισκόπηση οικονομικών εξελίξεων της Ελλάδας
- **Greece Macro Monitor - Focus Notes:** Περιοδική έκδοση για τις τελευταίες οικονομικές εξελίξεις της αγοράς της Ελλάδας
- **Economy & Markets:** Ερευνά θέματα της ελληνικής και τη διεθνούς οικονομίας
- **Regional Economics & Market Strategy Monthly:** Μηνιαία έκδοση για την οικονομία και τις εξελίξεις της αγοράς ανά περιοχή
- **Emerging Markets Special Focus Reports:** Περιοδική έκδοση για τις τελευταίες οικονομικές εξελίξεις στις αναδυόμενες αγορές
- **Daily Overview of Global markets & the SEE Region:** Ημερήσια επισκόπηση με τις βασικές μακροοικονομικές εξελίξεις στην αγορά της Ελλάδας και τις παγκόσμιες αγορές
- **Global Macro Themes & Market Implications for the EA Periphery and the CESEE:** Μηνιαία ανασκόπηση της διεθνούς οικονομίας και των χρηματοπιστωτικών αγορών
- **Global Markets Special Focus Reports:** Αναλύει ειδικά θέματα επικαιρότητας στην παγκόσμια οικονομία και τις αγορές

Subscribe electronically at <https://www.eurobank.gr/el/omilos/oikonomikes-analuseis>

Follow us on twitter: https://twitter.com/Eurobank_Group

