

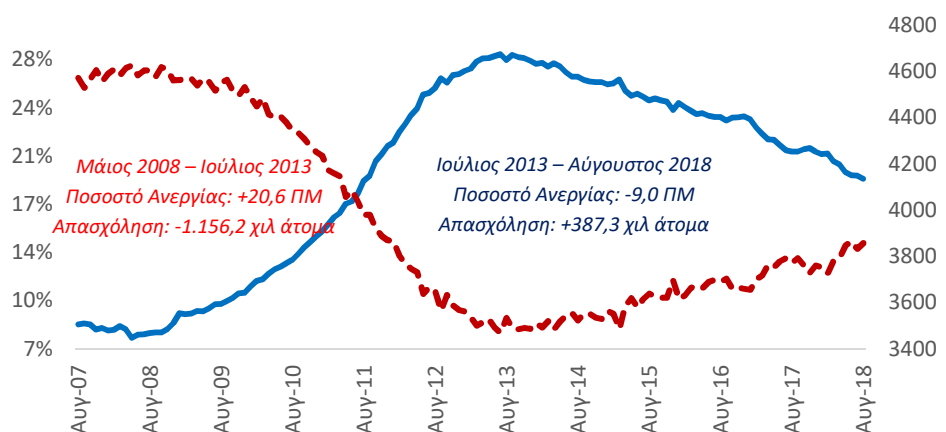
Δρ. Στυλιανός Γ. Γώγος  
Οικονομικός Αναλυτής  
[sgogos@eurobank.gr](mailto:sgogos@eurobank.gr)

## Σε χαμηλό 7ετίας το ποσοστό ανεργίας στην Ελλάδα. Ωστόσο, το υψηλό ποσοστό δομικής ανεργίας και η συρρίκνωση του πληθυσμού συνιστούν κινδύνους για τη μελλοντική αύξηση της απασχόλησης και του εισοδήματος

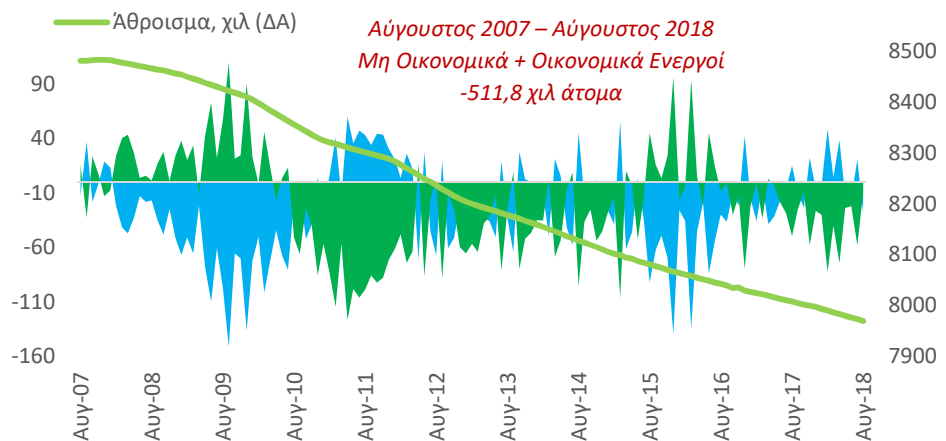
Το ποσοστό ανεργίας στην Ελλάδα διαμορφώθηκε στο 18,9% του εργατικού δυναμικού τον Αύγουστο 2018 (χαμηλό 7ετίας) μειωμένο κατά -2,0 ποσοστιαίες μονάδες (ΠΜ) σε σύγκριση με τον αντίστοιχο μήνα του προηγούμενου έτους και κατά -9,0 ΠΜ σε σχέση με το ιστορικό υψηλό του Ιουλίου 2013 (βλέπε Σχήμα 1Α). Στο οκτάμηνο Ιανουαρίου – Αυγούστου 2018 ο μέσος όρος του ποσοστού ανεργίας ήταν στο 19,7% από 21,8% πέρυσι. Αυτό το στοιχείο είναι συμβατό με τις φθινοπωρινές προβλέψεις της Ευρωπαϊκής Επιτροπής για πτώση του ποσοστού ανεργίας στο 19,6% το 2018 από 21,5% πέρυσι. Τέλος, σε ότι αφορά τις δύο βασικές μεταβλητές που συνθέτουν το ποσοστό ανεργίας τα στοιχεία είχαν ως ακολούθως τον Αύγουστο 2018: ο αριθμός των απασχολούμενων ανήλθε στα 3.858,2 χιλ άτομα ενισχυμένος σε ετήσια βάση κατά 2,3% ή 86,0 χιλ άτομα και ο αριθμός των ανέργων διαμορφώθηκε στα 896,6 χιλ άτομα μειωμένος σε ετήσια βάση κατά -9,6% ή -95,7 χιλ άτομα.

**Σχήμα 1:** Ποσοστό Ανεργίας, Απασχόληση, Οικονομικά Ενεργοί και Μη Οικονομικά Ενεργοί, Εποχικά Διορθωμένα Στοιχεία (% και χιλιάδες άτομα)

A. — Ποσοστό Ανεργίας, % (AA) — Απασχόληση, χιλιάδες άτομα (ΔΑ)



B. — Μη Οικονομικά Ενεργοί, YoY χιλ (AA) — Οικονομικά Ενεργοί, YoY χιλ (AA)



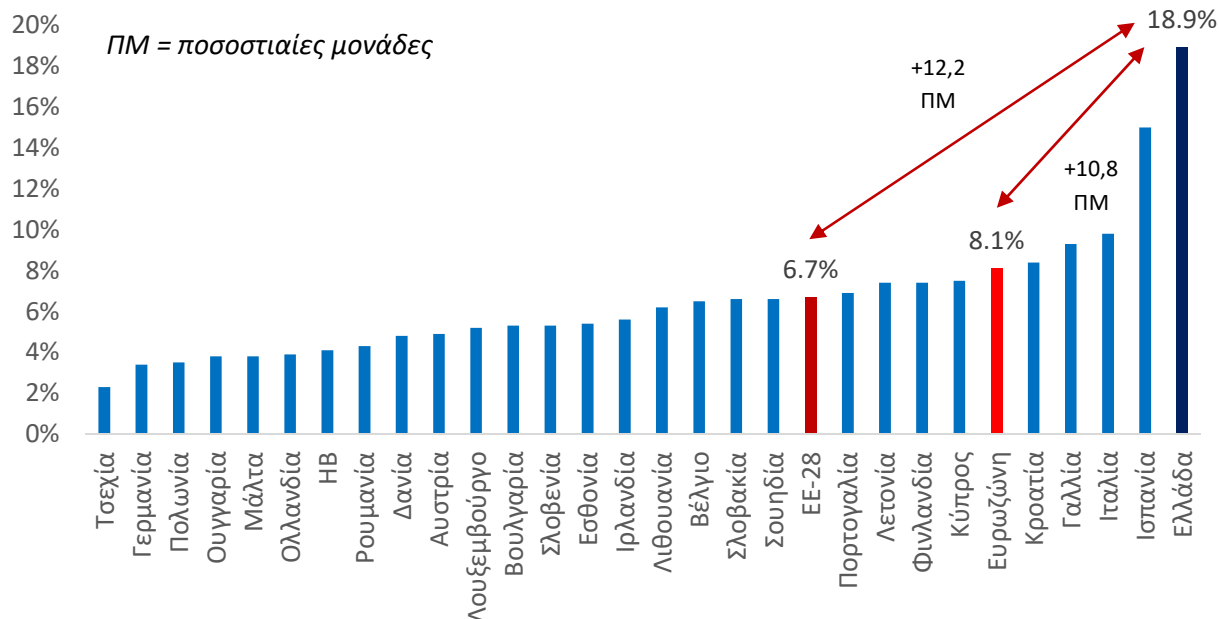
**Πηγή:** (α) Ελληνική Στατιστική Αρχή, (β) Eurobank Research.

**Σημείωση:** (α) ως YoY ορίζουμε την ετήσια μεταβολή.

### ΡΗΤΡΑ ΜΗ ΕΥΘΥΝΗΣ

Το παρόν εκδόθηκε από την Τράπεζα Eurobank Ergasias A.E ("Eurobank") και δεν επιτρέπεται να αναπαραχθεί, κατά οποιονδήποτε τρόπο, από τα πρόσωπα στα οποία αποστέλλεται. Οι πληροφορίες που παρέχονται δεν συνιστούν επενδυτική ή άλλη συμβουλή, δεν αποτελούν προσφορά αγοράς ή πώλησης ούτε πρόσκληση για υποβολή προσφορών αγοράς ή πώλησης ή εν γένει προσφορά ή πρόσκληση για κατάρτιση συναλλαγών επί των χρηματοπιστωτικών μέσων που αναφέρονται. Οι επενδύσεις που αναλύονται μπορεί να είναι ακατάλληλες για επενδυτές με κριτήρια του συγκεκριμένου επενδυτικού στόχους τους, τις ανάγκες τους, την επενδυτική εμπειρία τους και την οικονομική κατάσταση τους. Οι πληροφορίες που περιέχονται προέρχονται από πηγές που θεωρούνται αξιόπιστες αλλά δεν έχουν επαληθευθεί από την Eurobank. Οι απόψεις που διατυπώνονται ενδέχεται να μη συμπίπτουν με αυτές οποιουδήποτε μέλους της Eurobank. Καμία δήλωση ή διαβεβαίωση (ρητή ή σιωπηρή) δεν δίδεται όσον αφορά την ακρίβεια, πληρότητα, ορθότητα ή καταλληλότητα των πληροφοριών ή απόψεων, οι οποίες μπορεί να αλλάξουν χωρίς προειδοποίηση. Καμία απολύτως ευθύνη, με οποιονδήποτε τρόπο και αν δημιουργείται, δεν αναλαμβάνεται από την ούτε βαρύνει τη Eurobank ή τα μέλη του Διοικητικού Συμβουλίου της ή τα στελέχη της ή τους υπαλλήλους της όσον αφορά το περιεχόμενο του παρόντος. Οι πληροφορίες που περιλαμβάνονται στο παρόν δεν καταρτίζονται ή εγκρίνονται από την Eurobank και εκφράζουν αποκλειστικά τις απόψεις του συντάκτη τους και δε δεσμεύουν ούτε αντιπροσωπεύουν τις απόψεις και τη θέση της Eurobank.

Σχήμα 2: Ποσοστό Ανεργίας στα Κράτη Μέλη της Ευρωπαϊκής Ένωσης των 28, Αύγουστος 2018, Εποχικά Διορθωμένα Στοιχεία (%)



Πηγή: (α) Ευρωπαϊκή Στατιστική Υπηρεσία (Eurostat), (β) Eurobank Research.

Είναι αναντίρρητα αποδεκτό ότι η βαθιά και παρατεταμένη ύφεση των προηγούμενων ετών – όπως αυτή αποτυπώθηκε στις ροές μείωσης του πραγματικού Ακαθάριστου Εγχώριου Προϊόντος, των επενδύσεων παγίων και της απασχόλησης – αντικατοπτρίζεται σήμερα σε αρκετές μακροοικονομικές μεταβλητές αποθέματος ("stock legacy issues" όπως σημειώνει το Διεθνές Νομισματικό Ταμείο στην έκθεσή του για την ελληνική οικονομία τον Ιούλιο 2018). Μια από αυτές είναι το υψηλό ποσοστό ανεργίας. Παρά τη σωρευτική πτώση των -9,0 ΠΜ (Ιούλιος 2013 – Αύγουστος 2018), ο λόγος των ανέργων ως προς τον οικονομικά ενεργό πληθυσμό στην Ελλάδα (ή εργατικό δυναμικό) εξακολουθεί να παραμένει ο υψηλότερος ανάμεσα στα κράτη μέλη της Ευρωπαϊκής Ένωσης των 28 (EE-28). Σύμφωνα με τα στοιχεία του Αυγούστου 2018, το ποσοστό ανεργίας στην Ελλάδα ήταν μεγαλύτερο κατά 12,2 ΠΜ σε σύγκριση με το αντίστοιχο μέγεθος της EE-28 και κατά 10,8 ΠΜ σε σχέση με το αντίστοιχο μέγεθος στην Ευρωζώνη. Η οικονομία της Ισπανίας εμφάνισε το 2<sup>ο</sup> υψηλότερο ποσοστό ανεργίας μετά την Ελλάδα με 15,0% και ακολούθησαν η Ιταλία (9,8%), η Γαλλία (9,3%), η Κροατία (8,4%), η Κύπρος (7,5%), η Φινλανδία (7,4%), η Λετονία (7,4%), η Πορτογαλία (6,9%), η Σουηδία (6,6%), η Σλοβακία (6,6%), το Βέλγιο (6,5%), η Λιθουανία (6,2%), η Ιρλανδία (5,6%), η Εσθονία (5,4%), η Σλοβενία (5,3%), η Βουλγαρία (5,3%), το Λουξεμβούργο (5,2%), η Αυστρία (4,9%), η Δανία (4,8%), η Ρουμανία (4,3%), το Ηνωμένο Βασίλειο (4,1%), η Ολλανδία (3,9%), η Μάλτα (3,8%), η Ουγγαρία (3,8%), η Πολωνία (3,5%), η Γερμανία (3,4%) και η Τσεχία (2,3%).

Επιπρόσθετα, εκτός από το πολύ υψηλό ποσοστό ανεργίας, η ελληνική οικονομία τίθεται αντιμέτωπη και με το πρόβλημα του μεγάλου ποσοστού δομικής ανεργίας. Σύμφωνα με τη βάση μακροοικονομικών δεδομένων της Ευρωπαϊκής Επιτροπής (AMECO), το δομικό ποσοστό ανεργίας στην Ελλάδα ήταν στο 13,8% το 2017 και εκτιμάται ότι θα σημειώσει μικρή πτώση μέσα

στα επόμενα 3 χρόνια (13,4% το 2020). Πρακτικά αυτό σημαίνει ότι μεσοπρόθεσμα η αύξηση της απασχόλησης στην Ελλάδα (οπότε και του εισοδήματος) και η περαιτέρω πτώση του ποσοστού ανεργίας αντιμετωπίζει σημαντικούς περιορισμούς. Αν σε αυτόν τον παράγοντα προσθέσουμε, 1<sup>ο</sup> τις υπάρχουσες δυσμενείς δημογραφικές εξελίξεις (όπως αυτές αποτυπώνονται στη μείωση του πληθυσμού (15-74 ετών) κατά -511,8 χιλ άτομα τα τελευταία 11 χρόνια (βλέπε Σχήμα 1B)), 2<sup>ο</sup> τις αρνητικές καθαρές επενδύσεις και 3<sup>ο</sup> τους ισχυρούς ρυθμούς αύξησης της παραγωγικότητας, τότε καθίσταται σαφές ότι υπάρχουν πτωτικά ρίσκα για τη μεσοπρόθεσμη και τη μακροπρόθεσμη αναπτυξιακή πορεία της χώρας. Πέραν της αύξησης του βαθμού εκμετάλλευσης των διαθέσιμων παραγωγικών συντελεστών (κυκλική ανάκαμψη) θα πρέπει να εστιάσουμε και στη μελλοντική μεγέθυνσή τους και πάνω από όλα στην ενίσχυση του βαθμού αποτελεσματικότητας της χρήσης τους.



## Τομέας Οικονομικής Ανάλυσης & Έρευνας Διεθνών Κεφαλαιαγορών

**Δρ. Τάσος Αναστασάτος:** Επικεφαλής Οικονομολόγος Ομίλου Eurobank  
tanastasatos@eurobank.gr, + 30 214 4059706

### Ομάδα Ανάλυσης & Έρευνας

**Μαρία Γιαννίση:** Administrator  
magiannisi@eurobank.gr, + 30 214 4059711

**Ιωάννης Γκιώνης:** Ανώτερος Οικονομολόγος  
igkionis@eurobank.gr, + 30 214 4059707

**Δρ. Στυλιανός Γώγος:** Οικονομικός Αναλυτής  
sgogos@eurobank.gr, + 30 210 3371226

**Άννα Δημητριάδου:** Οικονομική Αναλύτρια  
andimitriadou@eurobank.gr, + 30 210 3718793

**Μαρία Κασόλα:** Οικονομική Αναλύτρια  
mkasola@eurobank.gr, + 30 210 3371224

**Όλγα Κοσμά:** Ερευνήτρια Οικονομολόγος  
okosma@eurobank.gr, + 30 210 3371227

**Παρασκευή Πετροπούλου:** Ανώτερη Οικονομολόγος  
ppetroπουλου@eurobank.gr, + 30 210 3718991

**Δρ. Θεόδωρος Σταματίου:** Ανώτερος Οικονομολόγος  
tstamatiou@eurobank.gr, + 30 214 4059708

**Ευαγγελία Τσιαμπάου:** Οικονομική Αναλύτρια  
etsiamprou@eurobank.gr, + 30 214 4059712

Eurobank Ergasias S.A, 8 Othonos Str, 105 57 Athens, tel: +30 210 33 37 000, fax: +30 210 33 37 190, email: [Research@eurobank.gr](mailto:Research@eurobank.gr)

### Eurobank Οικονομικές Μελέτες

Περισσότερες εκδόσεις μας διαθέσιμες στην ηλεκτρονική διεύθυνση που ακολουθεί:

<https://www.eurobank.gr/en/group/economic-research>

- **7 Ημέρες Οικονομία:** Εβδομαδιαία επισκόπηση οικονομικών εξελίξεων της Ελλάδας
- **Greece Macro Monitor - Focus Notes:** Περιοδική έκδοση για τις τελευταίες οικονομικές εξελίξεις της αγοράς της Ελλάδας
- **Economy & Markets:** Ερευνά θέματα της ελληνικής και τη διεθνούς οικονομίας
- **Regional Economics & Market Strategy Monthly:** Μηνιαία έκδοση για την οικονομία και τις εξελίξεις της αγοράς ανά περιοχή
- **Emerging Markets Special Focus Reports:** Περιοδική έκδοση για τις τελευταίες οικονομικές εξελίξεις στις αναδυόμενες αγορές
- **Daily Overview of Global markets & the SEE Region:** Ημερήσια επισκόπηση με τις βασικές μακροοικονομικές εξελίξεις στην αγορά της Ελλάδας και τις παγκόσμιες αγορές
- **Global Macro Themes & Market Implications for the EA Periphery and the CESEE:** Μηνιαία ανασκόπηση της διεθνούς οικονομίας και των χρηματοπιστωτικών αγορών
- **Global Markets Special Focus Reports:** Αναλύει ειδικά θέματα επικαιρότητας στην παγκόσμια οικονομία και τις αγορές

Subscribe electronically at <https://www.eurobank.gr/el/omilos/oikonomikes-analuseis>

Follow us on twitter: [https://twitter.com/Eurobank\\_Group](https://twitter.com/Eurobank_Group)

