

## Οικονομικά Στοιχεία Γ΄ Τριμήνου 2018

- Καθαρά Κέρδη<sup>1</sup> αυξημένα κατά 6,1% το Γ΄ τρίμηνο (€59εκ.) και 29,6% το εννεάμηνο 2018 (€172εκ.)
- Κέρδη προ προβλέψεων υψηλότερα κατά 4,4% το Γ΄ τρίμηνο και 1,5% το εννεάμηνο 2018
- Λειτουργικές δαπάνες μειωμένες κατά 3,8% στην Ελλάδα και 2,3% στον Όμιλο έναντι του εννεαμήνου 2017
- Καθαρά κέρδη<sup>1</sup> από τις δραστηριότητες στο εξωτερικό €113εκ. το εννεάμηνο 2018, αυξημένα κατά 17,0% σε ετήσια βάση
- Ενίσχυση της παρουσίας στη Βουλγαρία με την εξαγορά της Piraeus Bank Bulgaria
- Αρνητικός σχηματισμός νέων NPEs κατά €110εκ. το Γ΄ τρίμηνο
- Μείωση των NPEs κατά €1,3δισ. το Γ΄ τρίμηνο και €2,4δισ. το εννεάμηνο 2018
- Μείωση του δείκτη NPEs κατά 170μ.β. έναντι του Β΄ τριμήνου 2018 και 570μ.β. σε ετήσια βάση σε 39,0%
- Δείκτης προβλέψεων προς μη εξυπηρετούμενα ανοίγματα 53,7%
- Αύξηση καταθέσεων στην Ελλάδα κατά €0,7δισ. το Γ΄ τρίμηνο και €3,0δισ. το εννεάμηνο 2018
- Μείωση τρέχουσας χρηματοδότησης ELA κατά €6,7δισ. από το τέλος 2017 σε €1,2δισ.
- Δείκτης κεφαλαίων κοινών μετοχών CET1 14,6% και συνολικής επάρκειας 17,1%

<sup>1</sup> Πριν από τις μη συνεχιζόμενες δραστηριότητες και έκτακτα αποτελέσματα μετά φόρων.

«Η Eurobank παρέμεινε το τρίτο τρίμηνο του έτους σε σταθερή τροχιά επίτευξης όλων των στρατηγικών και επιχειρησιακών στόχων της, σε ένα περιβάλλον που χαρακτηρίστηκε από αυξημένη μεταβλητότητα και εξωγενείς προκλήσεις. Η σταθερή κερδοφορία, η εισαγωγή καινοτόμων εργαλείων για την αντιμετώπιση των μη εξυπηρετούμενων ανοιγμάτων (NPEs) και η ενίσχυση των διεθνών δραστηριοτήτων μας υποστηρίζουν τις επιδόσεις της Τράπεζας.

Τα καθαρά κέρδη ανήλθαν σε €59 εκ. το τρίτο τρίμηνο και €172 εκ. τους πρώτους εννέα μήνες του έτους, χάρη στα ισχυρά οργανικά κέρδη προ προβλέψεων συμπεριλαμβανομένου και του μειωμένου λειτουργικού κόστους. Στην Ελλάδα υποστηρίζουμε τις επιχειρήσεις με εκταμιεύσεις που θα ξεπεράσουν τα €2,5 δισ. το 2018. Οι διεθνείς δραστηριότητες συνέχισαν να επιτυγχάνουν σημαντικές επιδόσεις, προσθέτοντας €113 εκ. το εννέαμηνο στα καθαρά κέρδη μας, σημειώνοντας αύξηση 17% σε ετήσια βάση. Η εξυπηρέτηση των πελατών μας στην ευρύτερη περιοχή αποτελεί δέσμευσή μας και η πρόσφατη συμφωνία εξαγοράς της PBB στη Βουλγαρία θα εδραιώσει τη θυγατρική μας Postbank στην 3η θέση στην τοπική αγορά. Στόχος μας είναι να αναπτυχθούμε στις βασικές μας αγορές ως περιφερειακός τραπεζικός όμιλος.

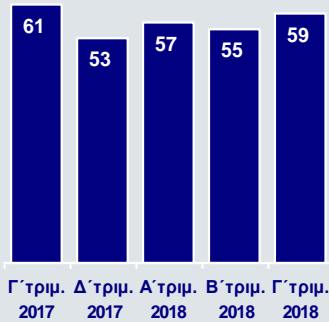
Η διαχείριση των NPEs παραμένει η πρώτη μας προτεραιότητα, μαζί με την ανάπτυξη των εργασιών μας. Έχουμε εκπληρώσει όλους τους στόχους που είχαν τεθεί σε συνεργασία με τις εποπτικές αρχές και πρόσφατα υποβάλαμε ένα νέο σχέδιο για την περίοδο 2019-2021, το οποίο προβλέπει εμπροσθοβαρή μείωση των NPEs, με στόχο ένα δείκτη NPEs σε επίπεδο Ομίλου περίπου στο 15% στο τέλος της περιόδου. Ο δείκτης NPEs έπεσε για πρώτη φορά κάτω από 40%, στο 39%, μειωμένος κατά 170 μονάδες βάσης στο τρίμηνο και κατά 570 μονάδες βάσης σε ετήσια βάση. Πρόσφατα ολοκληρώσαμε την πώληση ενός χαρτοφυλακίου καταναλωτικών δανείων ύψους 1 δισ. ευρώ και ξεκινήσαμε την πρώτη τιτλοποίηση NPEs στην Ελλάδα, που αναμένεται να ολοκληρωθεί κατά το πρώτο εξάμηνο του 2019.

Βασισμένη στα ισχυρά οργανικά έσοδα, την συνεχιζόμενη κερδοφορία και ένα ρεαλιστικό σχέδιο αντιμετώπισης των NPEs, η Eurobank είναι σε θέση να υποστηρίξει την ανάπτυξη σε όλες τις οικονομίες όπου δραστηριοποιείται.»

Φωκίων Καραβίας, Διευθύνων Σύμβουλος

## Ανάλυση Αποτελεσμάτων Γ΄ Τριμήνου 2018

**Καθαρά Κέρδη<sup>2</sup>**  
(€εκ.)



Αύξηση κατά 6,1% σε τριμηνιαία βάση κατέγραψαν τα **καθαρά κέρδη<sup>2</sup>** της Eurobank το Γ΄ τρίμηνο 2018 και ανήλθαν σε €59εκ. Συνολικά στο εννεάμηνο, τα καθαρά κέρδη<sup>2</sup> διαμορφώθηκαν σε €172εκ. και ήταν υψηλότερα κατά 29,6% έναντι της αντίστοιχης περυσινής περιόδου. Πιο αναλυτικά:

- Τα **καθαρά έσοδα από τόκους** υποχώρησαν κατά 1,1% σε τριμηνιαία βάση και 2,6% σε επίπεδο εννεαμήνου.
- Τα **καθαρά έσοδα από αμοιβές και προμήθειες** ενισχύθηκαν κατά 7,1% το Γ΄ τρίμηνο (€79εκ.) και 9,8% το Εννεάμηνο 2018 (€217εκ.), κυρίως λόγω υψηλότερων εσόδων από τη Διαχείριση Περιουσίας και τις εργασίες Κεφαλαιαγορών. Τα έσοδα από αμοιβές και προμήθειες αντιστοιχούν σε 55 μονάδες βάσης επί του συνολικού ενεργητικού το Γ΄ τρίμηνο 2018.
- Η αύξηση των εσόδων από αμοιβές και προμήθειες αντιστάθμισε τη μείωση των εσόδων από τόκους, με αποτέλεσμα τα **οργανικά έσοδα** να παραμείνουν σχετικά αμετάβλητα (+0,3% στο τρίμηνο, -0,7% στο εννεάμηνο).
- Τα **συνολικά έσοδα** ενισχύθηκαν κατά 2,2% σε τριμηνιαία βάση σε €471εκ., ενώ υποχώρησαν οριακά κατά 0,3% σε €1,384εκ. το εννεάμηνο, λόγω χαμηλότερων εσόδων από συναλλακτικές και λοιπές δραστηριότητες.
- **Οι Λειτουργικές δαπάνες** μειώθηκαν κατά 2,3% σε ετήσια βάση και διαμορφώθηκαν σε €653εκ., ενώ στην Ελλάδα υποχώρησαν κατά 3,8% την ίδια περίοδο. Ο **δείκτης κόστους προς έσοδα** σε επίπεδο Ομίλου διαμορφώθηκε σε 46,0% το Γ΄ τρίμηνο του τρέχοντος έτους.
- Τα **οργανικά κέρδη προ προβλέψεων** αυξήθηκαν κατά 0,8% το Γ΄ τρίμηνο (€214εκ.) και 1,1% το Εννεάμηνο 2018 (€627εκ.). Τα **συνολικά κέρδη προ προβλέψεων** ενισχύθηκαν κατά 4,4% σε τριμηνιαία βάση (€255εκ.) και 1,5% σε ετήσια βάση (€731εκ.).
- Ο **σχηματισμός των νέων μη εξυπηρετούμενων ανοιγμάτων (NPE formation)** παρέμεινε σε αρνητικό έδαφος και διαμορφώθηκε σε -€110εκ. το Γ΄ τρίμηνο και -€519εκ. το εννεάμηνο 2018. Λαμβανομένης υπόψη της **πώλησης χαρτοφυλακίου καταναλωτικών δανείων** ύψους €1,0δισ., ο **δείκτης των NPEs** μειώθηκε κατά 170 μονάδες βάσης έναντι του Β΄ τριμήνου 2018 και

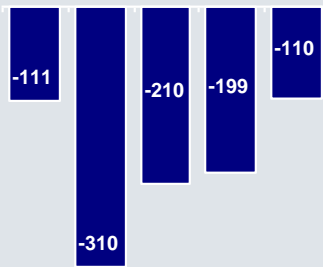
**Λειτουργικές Δαπάνες**  
(€εκ.)



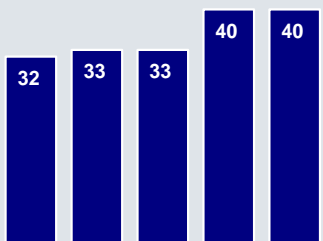
**Οργανικά Κέρδη προ Προβλέψεων**  
(€εκ.)



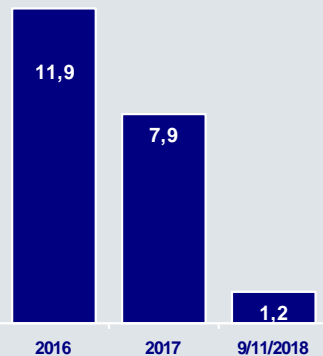
<sup>2</sup> Πριν από τις μη συνεχιζόμενες δραστηριότητες και έκτακτα αποτελέσματα μετά φόρων.

**Νέα Μη Εξυπηρετούμενα Ανοίγματα (NPEs, €εκ.)**


Γ' τριμ. 2017 Δ' τριμ. 2017 Α' τριμ. 2018 Β' τριμ. 2018 Γ' τριμ. 2018

**Καθαρά Κέρδη Εξωτερικού<sup>3</sup> (€εκ.)**


Γ' τριμ. 2017 Δ' τριμ. 2017 Α' τριμ. 2018 Β' τριμ. 2018 Γ' τριμ. 2018

**Χρηματοδότηση ELA (€δισ.)**


διαμορφώθηκε για 1<sup>η</sup> φορά κάτω από 40% σε 39,0%. Τα συνολικά **NPEs** μειώθηκαν κατά €1,3δισ. το Γ' τρίμηνο και €2,4δισ. το εννεάμηνο 2018 και η  **κάλυψη των NPEs** από τις σωρευτικές προβλέψεις διαμορφώθηκε σε 53,7%.

- **Οι προβλέψεις επισφαλών απαιτήσεων** διαμορφώθηκαν σε €176εκ. το Γ' τρίμηνο 2018 και αντιστοιχούσαν σε 196 μονάδες βάσης επί των μέσων χορηγήσεων.
- Οι δραστηριότητες στο εξωτερικό παρέμειναν σταθερά κερδοφόρες, με τα **καθαρά κέρδη<sup>3</sup>** να αυξάνονται κατά 1,2% το Γ' τρίμηνο (€40εκ.) και 17,0% το εννεάμηνο 2018 (€113εκ.). Με την εξαγορά της Piraeus Bank Bulgaria, που ανακοινώθηκε πρόσφατα, η Eurobank ενισχύει σημαντικά τη θέση της στη Βουλγαρική τραπεζική αγορά με μερίδιο αγοράς άνω του 10%, κατέχοντας την 3η θέση βάσει συνολικών δανείων.
- **Ο δείκτης κεφαλαίων κοινών μετοχών της κατηγορίας I (CET1)** διαμορφώθηκε σε 14,6% επί του σταθμισμένου ενεργητικού και ο συνολικός δείκτης κεφαλαιακής επάρκειας (CAD) σε 17,1% στο τέλος Σεπτεμβρίου 2018. Με την πλήρη εφαρμογή του πλαισίου της Βασιλείας III, ο δείκτης CET1 διαμορφώνεται σε 11,7%.
- **Η τρέχουσα χρηματοδότηση από τον έκτακτο μηχανισμό ELA** ανέρχεται σε €1,2δισ. και είναι χαμηλότερη κατά €6,7δισ. έναντι του Δεκεμβρίου 2017.
- **Οι καταθέσεις πελατών** στην Ελλάδα αυξήθηκαν κατά €0,7δισ. το Γ' τρίμηνο και €3,0δισ. το εννεάμηνο 2018. Σε επίπεδο Ομίλου, οι καταθέσεις αυξήθηκαν κατά €1,2δισ. και €3,7δισ. αντίστοιχα. Ο **δείκτης χορηγήσεων προς καταθέσεις** βελτιώθηκε σε 95,5%, από 99,3% το Β' τρίμηνο 2018.

<sup>3</sup> Πριν από τις μη συνεχιζόμενες δραστηριότητες και έκτακτα αποτελέσματα μετά φόρων.

## Οικονομικά Στοιχεία Eurobank

Βασικά Οικονομικά Μεγέθη	Γ' τρίμηνο 2018	Β' Τρίμηνο 2018	Μεταβολή	Εννεάμηνο 2018	Εννεάμηνο 2017	Μεταβολή
Καθαρά Έσοδα από Τόκους	€352εκ.	€356εκ.	(1,1%)	€1,063εκ.	€1,091εκ.	(2,6%)
Καθαρά Έσοδα Προμηθειών	€79εκ.	€74εκ.	7,1%	€217εκ.	€198εκ.	9,8%
Λειτουργικά Έσοδα	€471εκ.	€461εκ.	2,2%	€1,384εκ.	€1,388εκ.	(0,3%)
Λειτουργικά Έξοδα	€217εκ.	€217εκ.	(0,2%)	€653εκ.	€668εκ.	(2,3%)
Οργανικά Κέρδη προ Προβλέψεων	€214εκ.	€213εκ.	0,8%	€627εκ.	€620εκ.	1,1%
Κέρδη προ Προβλέψεων	€255εκ.	€244εκ.	4,4%	€731εκ.	€720εκ.	1,5%
Προβλέψεις για Πιστωτικούς Κινδύνους	€176εκ.	€169εκ.	4,2%	€513εκ.	€544εκ.	(5,8%)
Καθαρά Κέρδη πριν από μη Συνεχιζόμενες Δραστηριότητες και Έκτακτα Αποτελέσματα	€59εκ.	€55εκ.	6,1%	€172εκ.	€132εκ.	29,6%
Καθαρά Κέρδη μετά από μη Συνεχιζόμενες Δραστηριότητες και Έκτακτα Αποτελέσματα	€45εκ.	€1εκ.	>100%	€81εκ.	€61εκ.	32,4%

Στοιχεία Ισολογισμού	Γ' τρίμηνο 2018	Β' Τρίμηνο 2018
Καταναλωτικά Δάνεια	€4.007εκ.	€5.048εκ.
Στεγαστικά Δάνεια	€16.405εκ.	€16.423εκ.
Δάνεια προς Μικρές Επιχειρήσεις	€6.825εκ.	€6.899εκ.
Δάνεια προς Μεσαίες & Μεγάλες Επιχειρήσεις	€18.038εκ.	€18.305εκ.
Σύνολο Χορηγήσεων (προ προβλέψεων)	€45.296εκ.	€46.699εκ.
Σύνολο Καταθέσεων	€37.555εκ.	€36.388εκ.
Σύνολο Ενεργητικού	€57.255εκ.	€56.789εκ.

Χρηματοοικονομικοί Δείκτες	Γ' τρίμηνο 2018	Β' Τρίμηνο 2018
Καθαρό Περιθώριο Επιτοκίου	2,47%	2,51%
Δείκτης Κόστους προς Έσοδα	46,0%	47,1%
Μη Εξυπηρετούμενα Ανοίγματα (NPEs)	39,0%	40,7%
Σωρευτικές προβλέψεις προς μη εξυπηρετούμενα ανοίγματα	53,7%	55,9%
Προβλέψεις προς Δάνεια	1,96%	1,88%
Κεφάλαια Κοινών Μετοχών Κατηγορίας I (CET1)	14,6%	14,8%
Συνολική Κεφαλαιακή Επάρκεια (CAD)	17,1%	17,4%

## Ορολογία

**Έσοδα από αμοιβές και προμήθειες:** Το σύνολο των καθαρών εσόδων από τραπεζικές αμοιβές και προμήθειες και των εσόδων από μη τραπεζικές υπηρεσίες της υπό εξέταση περιόδου.

**Έσοδα από συναλλακτικές και λοιπές δραστηριότητες:** Το σύνολο των αποτελεσμάτων χαρτοφυλακίου συναλλαγών, αποτελεσμάτων από επενδυτικούς τίτλους και λοιπών εσόδων/(εξόδων) της υπό εξέταση περιόδου.

**Οργανικά κέρδη προ προβλέψεων (Core PPI):** Το άθροισμα των καθαρών εσόδων από τόκους και καθαρών εσόδων από αμοιβές και προμήθειες μείον τα λειτουργικά έξοδα της υπό εξέταση περιόδου.

**Κέρδη προ προβλέψεων (PPI):** Λειτουργικά κέρδη προ απομειώσεων, προβλέψεων και εξόδων αναδιάρθρωσης όπως γνωστοποιούνται στις οικονομικές καταστάσεις της υπό εξέταση περιόδου.

**Καθαρό Περιθώριο Επιτοκίου (NIM):** Ο λόγος των καθαρών εσόδων από τόκους σε ετησιοποιημένη βάση, προς το μέσο υπόλοιπο του συνόλου ενεργητικού των συνεχιζόμενων δραστηριοτήτων (ο αριθμητικός μέσος όρος του συνόλου ενεργητικού, εξαιρουμένων των στοιχείων ενεργητικού δραστηριοτήτων προς πώληση, στο τέλος της υπό εξέταση περιόδου και στο τέλος της προηγούμενης περιόδου).

**Δείκτης Κόστους προς Έσοδα:** Ο λόγος των λειτουργικών εξόδων προς τα λειτουργικά έσοδα.

**Κόστος Κινδύνου (Cost of Risk):** Ο λόγος των προβλέψεων (ζημιών) για πιστωτικούς κινδύνους από δάνεια και απαιτήσεις πελατών της υπό εξέταση περιόδου σε ετησιοποιημένη βάση, προς το μέσο υπόλοιπο των δανείων και απαιτήσεων από πελάτες που επιμετρώνται στο αποσβέσιμο κόστος (amortised cost) (ο αριθμητικός μέσος όρος των δανείων και απαιτήσεων από πελάτες στο αποσβέσιμο κόστος στο τέλος της υπό εξέταση περιόδου και στο τέλος της προηγούμενης περιόδου).

**Δείκτης Δανείων σε Καθυστέρηση άνω των 90 ημερών:** Ο λόγος των δανείων και απαιτήσεων από πελάτες, προ προβλέψεων, που επιμετρώνται στο αποσβέσιμο κόστος (amortised cost) σε καθυστέρηση άνω των 90 ημερών προς το σύνολο των δανείων και απαιτήσεων από πελάτες (προ προβλέψεων) στο αποσβέσιμο κόστος στο τέλος της υπό εξέταση περιόδου.

**Προβλέψεις προς Δάνεια σε Καθυστέρηση άνω των 90 ημερών:** Ο λόγος των συσσωρευμένων προβλέψεων για πιστωτικούς κινδύνους από δάνεια και απαιτήσεις πελατών, περιλαμβανομένων και των προβλέψεων για δεσμεύσεις που σχετίζονται με τον πιστωτικό κίνδυνο (στοιχεία εκτός ισολογισμού) προς τα δάνεια και απαιτήσεις από πελάτες, προ προβλέψεων, που επιμετρώνται στο αποσβέσιμο κόστος (amortised cost) σε καθυστέρηση άνω των 90 ημερών, στο τέλος της υπό εξέταση περιόδου.

**Νέα Δάνεια σε Καθυστέρηση άνω των 90 ημερών (σχηματισμός):** Καθαρή αύξηση/μείωση των δανείων και απαιτήσεων από πελάτες (προ προβλέψεων) που επιμετρώνται στο αποσβέσιμο κόστος (amortised cost)

σε καθυστέρηση άνω των 90 ημερών της υπό εξέταση περιόδου με εξαίρεση την επίπτωση από τις διαγραφές δανείων, τις πωλήσεις και λοιπές μεταβολές.

**Μη Εξυπηρετούμενα Ανοίγματα (NPEs):** Σύμφωνα με το υφιστάμενο πλαίσιο της Ευρωπαϊκής Αρχής Τραπεζών (EAT) - European Banking Authority (EBA) - στα μη εξυπηρετούμενα ανοίγματα περιλαμβάνονται δάνεια με καθυστέρηση άνω των 90 ημερών και δάνεια αβέβαιης είσπραξης, δηλαδή δάνεια τα οποία θεωρούνται μη εξυπηρετούμενα, παρόλο που είτε είναι ενήμερα, είτε είναι σε καθυστέρηση μέχρι 90 ημέρες, καθώς υπάρχουν ενδείξεις για δυσκολίες πλήρους αποπληρωμής χωρίς τη ρευστοποίηση εξασφάλισης. Τα NPEs, όπως αναφέρονται στο παρόν, αφορούν τα δάνεια (προ προβλέψεων) που επιμετρώνται στο αποσβέσιμο κόστος, εκτός των περιπτώσεων που ορίζονται διαφορετικά.

**Δείκτης NPEs:** Ο λόγος των μη εξυπηρετούμενων ανοιγμάτων που επιμετρώνται στο αποσβέσιμο κόστος (amortised cost) προς το σύνολο των δανείων και απαιτήσεων από πελάτες, προ προβλέψεων, που επιμετρώνται στο αποσβέσιμο κόστος στο τέλος της υπό εξέταση περιόδου.

**Προβλέψεις προς NPEs:** Ο λόγος των συσσωρευμένων προβλέψεων για πιστωτικούς κινδύνους από δάνεια και απαιτήσεις πελατών περιλαμβανομένων και των προβλέψεων για δεσμεύσεις που σχετίζονται με τον πιστωτικό κίνδυνο (στοιχεία εκτός ισολογισμού) προς το σύνολο των NPEs που επιμετρώνται στο αποσβέσιμο κόστος (amortised cost) στο τέλος της υπό εξέταση περιόδου.

**Σχηματισμός νέων NPEs:** Καθαρή αύξηση/μείωση των NPEs που επιμετρώνται στο αποσβέσιμο κόστος (amortised cost) της υπό εξέταση περιόδου εξαιρούμενης της επίπτωσης των διαγραφών, των πωλήσεων και λοιπών μεταβολών.

**Δείκτης Δανείων προς Καταθέσεις:** Ο λόγος των δανείων και απαιτήσεων από πελάτες που επιμετρώνται στο αποσβέσιμο κόστος (amortised cost) προς τις υποχρεώσεις προς πελάτες στο τέλος της υπό εξέταση περιόδου.

**Σταθμισμένο ενεργητικό (Risk Weighted Assets - RWAs):** Είναι το σύνολο του ενεργητικού και των στοιχείων εκτός ισολογισμού του Ομίλου, σταθμισμένα με βάση τους συντελεστές στάθμισης κινδύνου σύμφωνα με τον κανονισμό (ΕΕ) Αρ. 575/2013, λαμβάνοντας υπόψη τον πιστωτικό, λειτουργικό και το κίνδυνο αγοράς.

**Κεφάλαια κοινών μετοχών κατηγορίας 1 (CET1):** Ο λόγος των κεφαλαίων κοινών μετοχών κατηγορίας 1, όπως ορίζονται με τους Κανονισμούς (ΕΕ) Αρ.575/2013 και Αρ.2395/2017 με την εφαρμογή των σχετικών μεταβατικών διατάξεων που αφορούν την υπό εξέταση περίοδο, προς το σύνολο του σταθμισμένου ενεργητικού(RWAs).

**Κεφάλαια Κοινών μετοχών της κατηγορίας 1 (Πλήρης εφαρμογή):** Ο λόγος των κεφαλαίων κοινών μετοχών της κατηγορίας 1, όπως ορίζονται από τους κανονισμούς (ΕΕ) Αρ. 575/2013 και Αρ. 2395/2017 χωρίς την εφαρμογή των σχετικών μεταβατικών διατάξεων προς το σύνολο του σταθμισμένου ενεργητικού (RWAs).

**ΣΤΟΙΧΕΙΑ ΕΝΟΠΟΙΗΜΕΝΟΥ ΙΣΟΛΟΓΙΣΜΟΥ**

	Ποσά σε εκατ. ευρώ	
	30 Σεπ 2018	31 Δεκ 2017
<b>ΕΝΕΡΓΗΤΙΚΟ</b>		
Ταμείο και διαθέσιμα σε κεντρικές τράπεζες	1.877	1.524
Απαιτήσεις από χρηματοπιστωτικά ιδρύματα	2.286	2.123
Παράγωγα χρηματοοικονομικά μέσα	1.708	1.878
Δάνεια και απαιτήσεις από πελάτες	35.917	37.108
Χαρτοφυλάκιο επενδυτικών τίτλων	7.575	7.605
Ιδιοχρησιμοποιούμενα ενσώματα πάγια στοιχεία	342	390
Επενδύσεις σε ακίνητα	321	277
Άυλα πάγια στοιχεία	169	152
Αναβαλλόμενες φορολογικές απαιτήσεις	4.904	4.859
Λοιπά στοιχεία ενεργητικού	2.088	1.929
Στοιχεία ενεργητικού δραστηριοτήτων προς πώληση	68	2.184
<b>Σύνολο ενεργητικού</b>	<b>57.255</b>	<b>60.029</b>
<b>ΥΠΟΧΡΕΩΣΕΙΣ</b>		
Υποχρεώσεις προς κεντρικές τράπεζες	3.210	9.994
Υποχρεώσεις προς χρηματοπιστωτικά ιδρύματα	6.694	3.997
Παράγωγα χρηματοοικονομικά μέσα	1.747	1.853
Υποχρεώσεις προς πελάτες	37.555	33.843
Υποχρεώσεις από πιστωτικούς τίτλους	2.201	549
Λοιπές υποχρεώσεις	789	684
Υποχρεώσεις δραστηριοτήτων προς πώληση	-	1.959
<b>Σύνολο υποχρεώσεων</b>	<b>52.196</b>	<b>52.879</b>
<b>ΙΔΙΑ ΚΕΦΑΛΑΙΑ</b>		
Μετοχικό κεφάλαιο - κοινές μετοχές	655	655
Διαφορά από έκδοση μετοχών υπέρ το άρτιο, αποθεματικά και αποτελέσματα εις νέον	4.362	5.499
Μετοχικό κεφάλαιο - προνομιούχες μετοχές	-	950
Προνομιούχοι τίτλοι	42	43
Δικαιώματα τρίτων	0	3
<b>Σύνολο ιδίων κεφαλαίων</b>	<b>5.059</b>	<b>7.150</b>
<b>Σύνολο ιδίων κεφαλαίων και υποχρεώσεων</b>	<b>57.255</b>	<b>60.029</b>

**ΣΤΟΙΧΕΙΑ ΚΑΤΑΣΤΑΣΗΣ ΕΝΟΠΟΙΗΜΕΝΩΝ ΑΠΟΤΕΛΕΣΜΑΤΩΝ**

	Ποσά σε εκατ. ευρώ	
	1 Ιαν- 30 Σεπ 2018	1 Ιαν- 30 Σεπ 2017
Καθαρά έσοδα από τόκους	1.063	1.091
Καθαρά έσοδα από τραπεζικές αμοιβές και προμήθειες	209	190
Έσοδα από μη τραπεζικές υπηρεσίες	8	7
Αποτελέσματα χαρτοφυλακίου συναλλαγών	24	47
Αποτελέσματα από επενδυτικούς τίτλους	74	63
Λοιπά έσοδα/(έξοδα)	6	(10)
<b>Λειτουργικά έσοδα</b>	<b>1.384</b>	<b>1.388</b>
Λειτουργικά έξοδα	(653)	(668)
<b>Λειτουργικά κέρδη προ απομειώσεων, προβλέψεων και εξόδων αναδιάρθρωσης</b>	<b>731</b>	<b>720</b>
Προβλέψεις για πιστωτικούς κινδύνους από δάνεια και απαιτήσεις πελατών	(513)	(544)
Λοιπές ζημιές απομείωσης και προβλέψεις	(4)	(26)
Έξοδα αναδιάρθρωσης	(47)	(3)
Αναλογία κερδών από επενδύσεις σε συγγενείς εταιρείες και κοινοπραξίες	29	4
<b>Κέρδη προ φόρου</b>	<b>196</b>	<b>151</b>
Φόρος εισοδήματος	(58)	(21)
<b>Καθαρά κέρδη από συνεχιζόμενες δραστηριότητες</b>	<b>138</b>	<b>130</b>
Καθαρές ζημιές από μη συνεχιζόμενες δραστηριότητες	(57)	(58)
<b>Καθαρά κέρδη</b>	<b>81</b>	<b>72</b>
Καθαρά κέρδη που αναλογούν σε τρίτους	0	11
<b>Καθαρά κέρδη που αναλογούν στους μετόχους</b>	<b>81</b>	<b>61</b>

**Σημείωση:**

Οι Ενοποιημένες Ενδιάμεσες Οικονομικές Καταστάσεις για το εννεάμηνο που έληξε στις 30 Σεπτεμβρίου 2018 θα είναι διαθέσιμες στην ιστοσελίδα της Τράπεζας στις 23 Νοεμβρίου 2018.