

Αποτελέσματα Α΄ Τριμήνου 2015

- Αύξηση των κερδών προ προβλέψεων κατά 7,2% έναντι του Δ΄ τριμήνου 2014 σε €216εκ.
- Μείωση λειτουργικών δαπανών κατά 5,6% σε τριμηνιαία και 7,1% σε ετήσια βάση - Βελτίωση του δείκτη κόστους - εσόδων σε 53,4%, το χαμηλότερο επίπεδο των τελευταίων 5 τριμήνων.
- Επιστροφή των δραστηριοτήτων του εξωτερικού στην κερδοφορία (€15εκ.).
- Κάλυψη των δανείων σε καθυστέρηση άνω των 90 ημερών από σωρευτικές προβλέψεις κατά 55,6%.
- Μείωση του κόστους καταθέσεων κατά 28 μονάδες βάσης έναντι του Δ΄ τριμήνου 2014.
- Υποχώρηση των καταθέσεων κατά €5,9δισ. το Α΄ τρίμηνο 2015. Εκροές Μαρτίου σημαντικά χαμηλότερες του Ιανουαρίου / Φεβρουαρίου.
- Κεφάλαια κοινών μετοχών CET1 14,2% επί του σταθμισμένου ενεργητικού.
- Συνολικό αποτέλεσμα -€94εκ., έναντι -€524εκ. το Δ΄ τρίμηνο 2014.

«Το α΄ τρίμηνο του 2015 υπήρξε μια δύσκολη περίοδος για τις ελληνικές τράπεζες. Το μακροοικονομικό και χρηματοπιστωτικό περιβάλλον επιβαρύνθηκε από τη συνεχιζόμενη αβεβαιότητα, τη στενότητα ρευστότητας και την, εξ αυτών, επιδείνωση των οικονομικών συνθηκών.

Η διαφανόμενη θετική προοπτική συμφωνίας της Ελλάδος με τους ευρωπαίους εταίρους μας θα διαμορφώσει τις αναγκαίες προϋποθέσεις ομαλοποίησης των συνθηκών στην οικονομία και τις αγορές και θα διευκολύνει, με την υιοθέτηση των απαραίτητων μεταρρυθμίσεων, την ταχεία επανεκκίνηση της ελληνικής οικονομίας και της αναπτυξιακής διαδικασίας. Η επιστροφή στην ομαλότητα και την ανάπτυξη αποτελούν τη μόνη αξιόπιστη απάντηση για τη μείωση της ανεργίας, την αντιμετώπιση του Δημόσιου Χρέους, τον περιορισμό των κοινωνικών ανισοτήτων και τη διαμόρφωση θετικών προοπτικών, προσδοκιών και ευκαιριών για όλους.

Η επιβεβαίωση της ευρωπαϊκής μας προοπτικής στο πλαίσιο μιας αξιόπιστης συμφωνίας με τους εταίρους μας, που θα συνθέτει τις οικονομικές αναγκαιότητες και τις κοινωνικές προτεραιότητες, θα επιτρέψει τη σταδιακή αλλά ταχύτερη εξομάλυνση των συνθηκών για το ελληνικό τραπεζικό σύστημα και θα απελευθερώσει τις δυνατότητές του να στηρίξει την πραγματική οικονομία, τις επιχειρήσεις και τα νοικοκυριά.

Η Eurobank με τους εργαζομένους της στην πρώτη γραμμή, είναι καθόλα έτοιμη να διαδραματίσει το δημιουργικό και πρωταγωνιστικό ρόλο που της αναλογεί με διαφάνεια, αποτελεσματικότητα, ποιότητα υπηρεσιών και αξιοπιστία, επιδεικνύοντας κατανόηση, ευελιξία και ουσιαστική στήριξη στους πελάτες της και κυρίως εκείνους που πραγματικά αδυνατούν να ανταποκριθούν στις υποχρεώσεις τους. Ιδιαίτερα σ΄ αυτή τη δύσκολη συγκυρία, με καθημερινή προσπάθεια, με σύγχρονη εταιρική διακυβέρνηση και κοινωνική ευθύνη, με σεβασμό προς την κοινωνία, το προσωπικό μας, τους πελάτες και τους μετόχους μας, επιδιώξή μας είναι να ενισχύσουμε την εμπιστοσύνη τους απέναντι στην Τράπεζα μας και να συμβάλουμε με όλες μας τις δυνάμεις στην ανόρθωση της οικονομίας μας.»

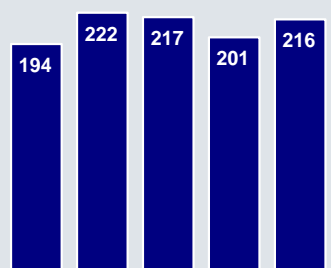
Νικόλαος Καραμούζης, Πρόεδρος Δ.Σ.

«Μέσα σε ένα ρευστό και μεταβλητό περιβάλλον, εστιάσαμε τις προσπάθειές μας στην αντιμετώπιση της συγκυρίας και την ελαχιστοποίηση των επιπτώσεών της στους μεσοπρόθεσμους στόχους της Eurobank και των πελατών της. Τα αποτελέσματα απέδειξαν την καταλληλότητα του επιχειρηματικού μας σχεδιασμού και την ανθεκτικότητα της Τράπεζας και σε δύσκολες συνθήκες. Η αύξηση των προ προβλέψεων κερδών τόσο σε τριμηνιαία όσο και σε ετήσια βάση είναι ιδιαίτερα σημαντική λόγω των συνθηκών μέσα στις οποίες συντελέστηκε. Εξίσου σημαντική είναι η επιστροφή των διεθνών δραστηριοτήτων του ομίλου Eurobank στην κερδοφορία, για πρώτη φορά μετά το 1^ο τρίμηνο του 2013, τάση που αναμένουμε ότι θα συνεχιστεί. Στο τελικό αποτέλεσμα συνέβαλε η συνεπής συνέχιση της προσπάθειας μείωσης του λειτουργικού κόστους (κατά 7,1% σε ετήσια βάση), που απέδωσε τη βελτίωση του δείκτη κόστους-εσόδων σε εξαιρετικά επίπεδα, παρά τις αντικειμενικές πιέσεις στην πλευρά των εσόδων, λόγω της αυξημένης εξάρτησης από την παροχή ρευστότητας από το ευρωσύστημα.

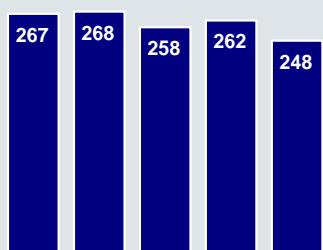
Οι αρνητικές επιδόσεις σε έναν αριθμό επιμέρους δεικτών, όπως η επιδείνωση του λόγου δανείων προς καταθέσεις και η αύξηση των δανείων με καθυστέρηση μεγαλύτερη των 90 ημερών συνδέονται αποκλειστικά με το εξωτερικό περιβάλλον που επικράτησε καθόλο το πρώτο τρίμηνο του 2015, τάση που υποχώρησε κατά το Μάρτιο σε σχέση με την αρχή του τριμήνου. Είμαστε πεπεισμένοι ότι οι αρνητικές αυτές εξελίξεις δύνανται να αντιστραφούν μέσα σε σχετικά βραχύ χρονικό ορίζοντα, υπό την προϋπόθεση της εξομάλυνσης των συνθηκών, μέσω μιας συμφωνίας με τους διεθνείς εταίρους που θα κατοχυρώνει ένα μακροπρόθεσμο πλαίσιο σταθερότητας για την ελληνική οικονομία

Με δεδομένες τις προκλήσεις του εξωτερικού περιβάλλοντος, η Τράπεζα και οι εργαζόμενοι σε αυτή κατέβαλαν κάθε προσπάθεια να σταθούν δίπλα στους πελάτες μας, συνεχίζοντας απρόσκοπτα τις εκταμιεύσεις νέων δανείων, ιδιαίτερα προς τις επιχειρήσεις, και τις ρυθμίσεις σε υπάρχοντα δάνεια με στόχο την παροχή ρευστότητας στην πραγματική οικονομία.»

Φωκίων Καραβίας, Διευθύνων Σύμβουλος

Ανάλυση Αποτελεσμάτων Α΄ Τριμήνου 2015
**Κέρδη προ Προβλέψεων
(€εκ.)**


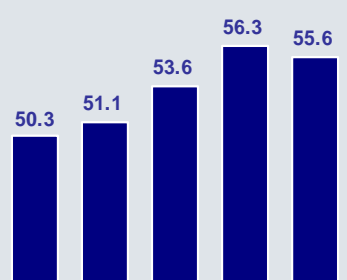
Α΄ τριμ. 2014 Β΄ τριμ. 2014 Γ΄ τριμ. 2014 Δ΄ τριμ. 2014 Α΄ τριμ. 2015

**Λειτουργικά Έξοδα
(€εκ.)**


Α΄ τριμ. 2014 Β΄ τριμ. 2014 Γ΄ τριμ. 2014 Δ΄ τριμ. 2014 Α΄ τριμ. 2015

**Κόστος προς Έσοδα
(%)**


Α΄ Τριμ. 2014 Β΄ Τριμ. 2014 Γ΄ Τριμ. 2014 Δ΄ Τριμ. 2014 Α΄ Τριμ. 2015

**Προβλέψεις προς Δάνεια σε
Καυστέρηση άνω των 90 ημερών (%)**


Α΄ τριμ. 2014 Β΄ τριμ. 2014 Γ΄ τριμ. 2014 Δ΄ τριμ. 2014 Α΄ τριμ. 2015

Μέσα σε ένα ιδιαίτερα απαιτητικό μακροοικονομικό και χρηματοπιστωτικό περιβάλλον στην Ελλάδα, η Eurobank κατέγραψε θετικές επιδόσεις το Α΄ τρίμηνο 2015, καθώς τα **κέρδη προ προβλέψεων** αυξήθηκαν κατά 7,2% έναντι του Δ΄ τριμήνου και 11,0% έναντι του Α΄ τριμήνου 2014 και ανήλθαν σε €216εκ., ως αποτέλεσμα της μείωσης των δαπανών και της βελτίωσης των λοιπών εσόδων. Πιο αναλυτικά:

- Τα **καθαρά έσοδα από τόκους** υποχώρησαν σε €373εκ. το Α΄ τρίμηνο 2015, από €394εκ. το Δ΄ τρίμηνο 2014, απόρροια κυρίως του αυξημένου κόστους άντλησης ρευστότητας από το Ευρωσύστημα. Αντιθέτως, σε ετήσια βάση, τα καθαρά έσοδα από τόκους ήταν αυξημένα κατά 1,5%. Στα θετικά συγκαταλέγεται η συνεχιζόμενη μείωση του κόστους καταθέσεων στην Ελλάδα κατά 28 μονάδες βάσης έναντι του Δ΄ τριμήνου και 82 μονάδες βάσης έναντι του Α΄ τριμήνου 2014.
- Τα **καθαρά έσοδα από αμοιβές και προμήθειες** διαμορφώθηκαν συνολικά σε €77εκ. από €79εκ. το προηγούμενο τρίμηνο, κυρίως λόγω χαμηλότερων εσόδων από τις χορηγήσεις, ενώ αντιθέτως οι προμήθειες από τα αμοιβαία κεφάλαια και τη διαχείριση περιουσίας αυξήθηκαν κατά 26,0% σε €12εκ. Σε ετήσια βάση, τα καθαρά έσοδα από αμοιβές και προμήθειες αυξήθηκαν κατά 18,6%.
- Παρά την πτώση των οργανικών εσόδων κατά 5,0% το Α΄ τρίμηνο 2015, τα **συνολικά έσοδα** παρέμειναν στα επίπεδα του Δ΄ τριμήνου 2014 και διαμορφώθηκαν σε €463εκ., καθώς τα έσοδα από χρηματοοικονομικές και λοιπές πράξεις διαμορφώθηκαν σε €13,9εκ., έναντι ζημιών €9,4εκ. το τελευταίο τρίμηνο του προηγούμενου έτους.
- Ο εξορθολογισμός του λειτουργικού κόστους συνεχίστηκε και κατά το Α΄ τρίμηνο 2015. Ειδικότερα, τα **συνολικά έξοδα** μειώθηκαν κατά 5,6% έναντι του Δ΄ τριμήνου και κατά 7,1% έναντι του Α΄ τριμήνου 2014 σε €248εκ. Σε ετήσια βάση, τα έξοδα ήταν χαμηλότερα κατά 6,8% στην Ελλάδα και 8,0% στο εξωτερικό. Ως αποτέλεσμα των ανωτέρω, ο **δείκτης κόστους προς έσοδα** βελτιώθηκε από 56,6% το Δ΄ τρίμηνο 2014 σε 53,4%, που είναι το χαμηλότερο επίπεδο των τελευταίων 5 τριμήνων.

Οι **προβλέψεις για επισφάλειες** διαμορφώθηκαν σε €303εκ. το Α΄ τρίμηνο, με τις συσσωρευμένες προβλέψεις να καλύπτουν το 55,6% των δανείων σε καθυστέρηση άνω των 90 ημερών. Τα **νέα δάνεια σε καθυστέρηση** άνω των 90 ημερών αυξήθηκαν σε €391εκ., από €239εκ. το προηγούμενο τρίμηνο, κυρίως λόγω των δανείων προς ιδιώτες, με σημαντική όμως



βελτίωση να καταγράφεται το Μάρτιο, ενώ τα **συνολικά δάνεια σε καθυστέρηση άνω των 90 ημερών** διαμορφώθηκαν σε 34,0% του χαρτοφυλακίου χορηγήσεων.

Οι χορηγήσεις αυξήθηκαν κατά €1,0δισ. σε €52,9 δισ., ενώ σε συγκρίσιμη βάση (προ προβλέψεων, διαγραφών και επίδρασης συναλλάγματος) αυξήθηκαν κατά €40εκ. έναντι του Δεκεμβρίου 2014. Τα δάνεια προς επιχειρήσεις και νοικοκυριά διαμορφώθηκαν σε €27,3δισ. και €25,5δισ. αντίστοιχα στο τέλος του Α' τριμήνου 2015.

Οι **καταθέσεις πελατών** μειώθηκαν κατά €5,9δισ. το Α' τρίμηνο και διαμορφώθηκαν σε €34,9δισ. στο τέλος Μαρτίου 2015, απόρροια των εκροών που καταγράφηκαν στο εγχώριο τραπεζικό σύστημα κυρίως τους πρώτους δύο μήνες του τρέχοντος έτους. Ως αποτέλεσμα της μείωσης των καταθέσεων και της διακοπής χρηματοδότησης από τη διατραπεζική αγορά, η **εξάρτηση από το ευρωσύστημα** αυξήθηκε σε €29,1δισ., από €12,5δισ. το Δεκέμβριο, ενώ ο **λόγος δανείων προς καταθέσεις** διαμορφώθηκε σε 122,7%.

Τα **κεφάλαια κοινών μετοχών της κατηγορίας I** (Phased-in CET1 – Basel III) διαμορφώθηκαν σε €5,6δισ. και αποτελούν το 14,2% του σταθμισμένου ενεργητικού στο τέλος του Α' τριμήνου 2015.

Το **καθαρό αποτέλεσμα** διαμορφώθηκε σε -€94εκ. το Α' τρίμηνο 2015, από -€524εκ. το Δ' τρίμηνο 2014.

Ιδιαίτερα θετικά ήταν τα **αποτελέσματα από τις δραστηριότητες στο εξωτερικό**, καθώς ήταν κερδοφόρες για πρώτη φορά μετά το Α' τρίμηνο 2013, με τα καθαρά κέρδη να ανέρχονται σε €15εκ., έναντι ζημιών €47εκ. το Δ' τρίμηνο 2014. Η εξέλιξη αυτή είναι συμβατή με το στόχο επιστροφής στην κερδοφορία το 2015 και οφείλεται στη μείωση του κόστους πιστωτικού κινδύνου (δεδομένων των υψηλών προβλέψεων που ελήφθησαν το 2014 και οι οποίες ενίσχυσαν την κάλυψη των δανείων σε καθυστέρηση στο 65%), τη μείωση του κόστους καταθέσεων καθώς και τη μείωση των λειτουργικών δαπανών.

Οικονομικά Αποτελέσματα Eurobank

Βασικά Οικονομικά Μεγέθη¹	Α' Τριμ. 2015	Δ' Τριμ. 2014	Δ	Γ' Τριμ. 2014	Β' Τριμ. 2014	Α' Τριμ. 2014
Καθαρά Έσοδα από Τόκους	€373εκ.	€394εκ.	-5,4%	€379εκ.	€375εκ.	€367εκ.
Καθαρά Έσοδα Προμηθειών	€77εκ.	€79εκ.	-3,1%	€71εκ.	€70εκ.	€65εκ.
Λειτουργικά Έσοδα	€463εκ.	€464εκ.	-0,1%	€475εκ.	€490εκ.	€461εκ.
Λειτουργικά Έξοδα	€248εκ.	€262εκ.	-5,6%	€258εκ.	€268εκ.	€267εκ.
Κέρδη προ Προβλέψεων	€216εκ.	€201εκ.	7,2%	€217εκ.	€222εκ.	€194εκ.
Προβλέψεις για Πιστωτικούς Κινδύνους	€303εκ.	€742εκ.	-59,2%	€588εκ.	€455εκ.	€479εκ.
Καθαρό Αποτέλεσμα πριν από έκτακτα αποτελέσματα	-€86εκ.	-€393εκ.	-78,1%	-€354εκ.	-€203εκ.	-€227εκ.
Καθαρό Αποτέλεσμα μετά από έκτακτα αποτελέσματα	-€94εκ.	-€524εκ.	-82,0%	-€187εκ.	-€301εκ.	-€207εκ.

Στοιχεία Ισολογισμού	Α' Τριμ. 2015	Δ' Τριμ. 2014
Καταναλωτικά Δάνεια	€6.680εκ.	€6.759εκ.
Στεγαστικά Δάνεια	€18.827εκ.	€18.335εκ.
Δάνεια προς Μικρές Επιχειρήσεις	€7.374εκ.	€7.282εκ.
Δάνεια προς Μεσαίες & Μεγάλες Επιχειρήσεις	€19.956εκ.	€19.447εκ.
Σύνολο Χορηγήσεων (προ προβλέψεων)	€52.892εκ.	€51.881εκ.
Σύνολο Καταθέσεων	€34.947εκ.	€40.878εκ.
Σύνολο Ενεργητικού	€77.513εκ.	€75.518εκ.

Χρηματοοικονομικοί Δείκτες	Α' Τριμ. 2015	Δ' Τριμ. 2014
Καθαρό Περιθώριο Επιτοκίου	1,95%	2,11%
Δείκτης Κόστους προς Έσοδα	53,4%	56,6%
Δάνεια σε Καθυστέρηση άνω των 90 ημερών	34,0%	33,4%
Δείκτης Κάλυψης Δανείων σε Καθυστέρηση άνω των 90 ημερών	55,6%	56,3%
Προβλέψεις προς Δάνεια	2,85%	7,00%
Κεφάλαια Κοινών Μετοχών Κατηγορίας I (CET 1)	14,2%	15,2%

¹ Η Ουκρανία λογίζεται ως περιουσιακό στοιχείο προς πώληση από το Α' τρίμηνο 2014.

ΣΤΟΙΧΕΙΑ ΕΝΟΠΟΙΗΜΕΝΟΥ ΙΣΟΛΟΓΙΣΜΟΥ

	Ποσά σε εκατ. Ευρώ	
	31 Μαρ 2015	31 Δεκ 2014
ΕΝΕΡΓΗΤΙΚΟ		
Ταμείο και διαθέσιμα σε κεντρικές τράπεζες	2.360	1.948
Απαιτήσεις από χρηματοπιστωτικά ιδρύματα	3.831	3.059
Χρηματοοικονομικά στοιχεία ενεργητικού στην εύλογη αξία μέσω αποτελεσμάτων	303	360
Παράγωγα χρηματοοικονομικά μέσα	2.246	2.134
Δάνεια και απαιτήσεις από πελάτες	42.887	42.133
Χαρτοφυλάκιο επενδυτικών τίτλων	17.847	17.849
Ιδιοχρησιμοποιούμενα ενσώματα πάγια στοιχεία	695	702
Επενδύσεις σε ακίνητα	841	876
Αυλα πάγια στοιχεία	150	150
Αναβαλλόμενες φορολογικές απαιτήσεις	3.966	3.894
Λοιπά στοιχεία ενεργητικού	2.170	2.143
Στοιχεία ενεργητικού δραστηριοτήτων προς πώληση	217	270
Σύνολο ενεργητικού	77.513	75.518
ΥΠΟΧΡΕΩΣΕΙΣ		
Υποχρεώσεις προς κεντρικές τράπεζες	29.016	12.610
Υποχρεώσεις προς χρηματοπιστωτικά ιδρύματα	1.350	10.256
Παράγωγα χρηματοοικονομικά μέσα	3.171	2.475
Υποχρεώσεις προς πελάτες	34.947	40.878
Πιστωτικοί τίτλοι και λοιπές δανειακές υποχρεώσεις	737	811
Λοιπές υποχρεώσεις	1.999	2.020
Υποχρεώσεις δραστηριοτήτων προς πώληση	121	164
Σύνολο υποχρεώσεων	71.341	69.214
ΙΔΙΑ ΚΕΦΑΛΑΙΑ		
Μετοχικό κεφάλαιο - κοινές μετοχές	4.408	4.412
Διαφορά από έκδοση μετοχών υπέρ το άρτιο, αποθεματικά και αποτελέσματα εις νέον	88	197
Μετοχικό κεφάλαιο - προνομιούχες μετοχές	950	950
Ίδια κεφάλαια που αναλογούν στους μετόχους της Τράπεζας	5.446	5.559
Προνομιούχοι τίτλοι	77	77
Δικαιώματα τρίτων	649	668
Σύνολο ιδίων κεφαλαίων	6.172	6.304
Σύνολο ιδίων κεφαλαίων και υποχρεώσεων	77.513	75.518

ΣΤΟΙΧΕΙΑ ΚΑΤΑΣΤΑΣΗΣ ΕΝΟΠΟΙΗΜΕΝΩΝ ΑΠΟΤΕΛΕΣΜΑΤΩΝ

	Ποσά σε εκατ. Ευρώ	
	1 Ιαν- 31 Μαρ 2015	1 Ιαν- 31 Μαρ 2014
Καθαρά έσοδα από τόκους	373	367
Καθαρά έσοδα από τραπεζικές αμοιβές και προμήθειες	53	46
Καθαρά έσοδα από ασφαλιστικές υπηρεσίες	10	9
Έσοδα από μη τραπεζικές υπηρεσίες	13	10
Αποτελέσματα χαρτοφυλακίου συναλλαγών	(5)	6
Αποτελέσματα από επενδυτικούς τίτλους	17	22
Λοιπά λειτουργικά αποτελέσματα	2	1
Λειτουργικά έσοδα	463	461
Λειτουργικά έξοδα	(247)	(267)
Λειτουργικά κέρδη προ απομειώσεων και έκτακτων αποτελεσμάτων	216	194
Προβλέψεις για πιστωτικούς κινδύνους από δάνεια και απαιτήσεις	(302)	(479)
Λοιπές ζημιές απομείωσης	(23)	(40)
Έξοδα αναδιάρθρωσης και λοιπά έκτακτα αποτελέσματα	(2)	100
Κέρδη/(ζημιές) προ φόρου	(111)	(225)
Φόρος εισοδήματος	30	77
Έκτακτες προσαρμογές φόρου	-	77
Καθαρά κέρδη/(ζημιές) από συνεχιζόμενες δραστηριότητες	(81)	(71)
Καθαρά κέρδη/(ζημιές) από μη συνεχιζόμενες δραστηριότητες	(7)	(132)
Καθαρά κέρδη/(ζημιές)	(88)	(203)
Καθαρά κέρδη/(ζημιές) που αναλογούν σε τρίτους	6	4
Καθαρά κέρδη/(ζημιές) που αναλογούν στους μετόχους	(94)	(207)

Σημείωση:

Οι Ενδιάμεσες Οικονομικές Καταστάσεις για το τρίμηνο που έληξε την 31 Μαρτίου 2015 θα δημοσιευθούν έως το τέλος Μαΐου 2015.