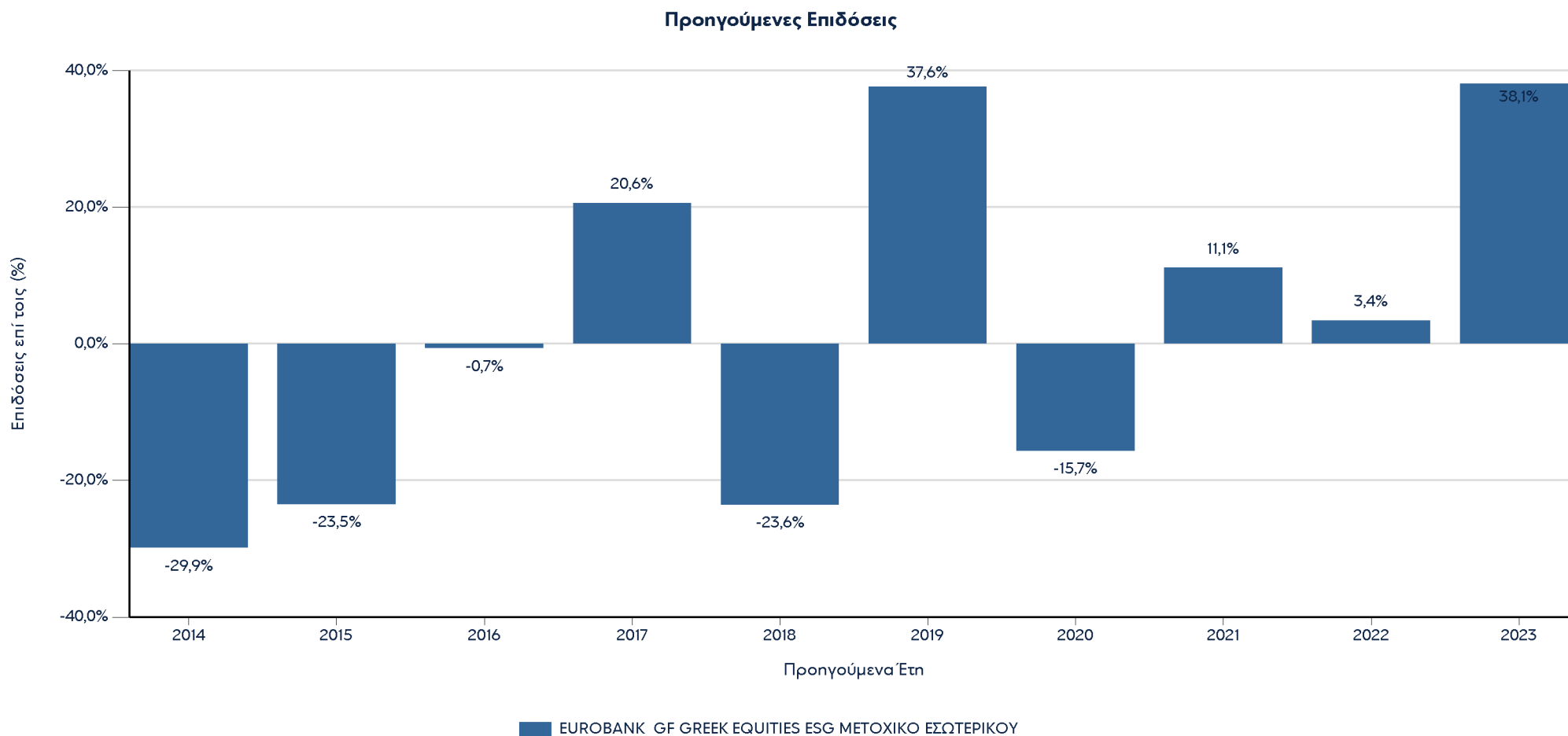


Προϊόν
EUROBANK GF GREEK EQUITIES ESG ΜΕΤΟΧΙΚΟ ΕΣΩΤΕΡΙΚΟΥ
ISIN: GRF000143005

Οι προηγούμενες επιδόσεις δεν αποτελούν αξιόπιστο δείκτη των μελλοντικών επιδόσεων. Οι αγορές θα μπορούσαν να αναπτυχθούν πολύ διαφορετικά στο μέλλον. Αυτό το διάγραμμα δείχνει τις επιδόσεις του κεφαλαίου ως το ποσοστό ζημίας ή κέρδους ανά έτος κατά τα τελευταία 10 έτη. Μπορεί να σας βοηθήσει στην αξιολόγηση του τρόπου διαχείρισης του κεφαλαίου στο παρελθόν.

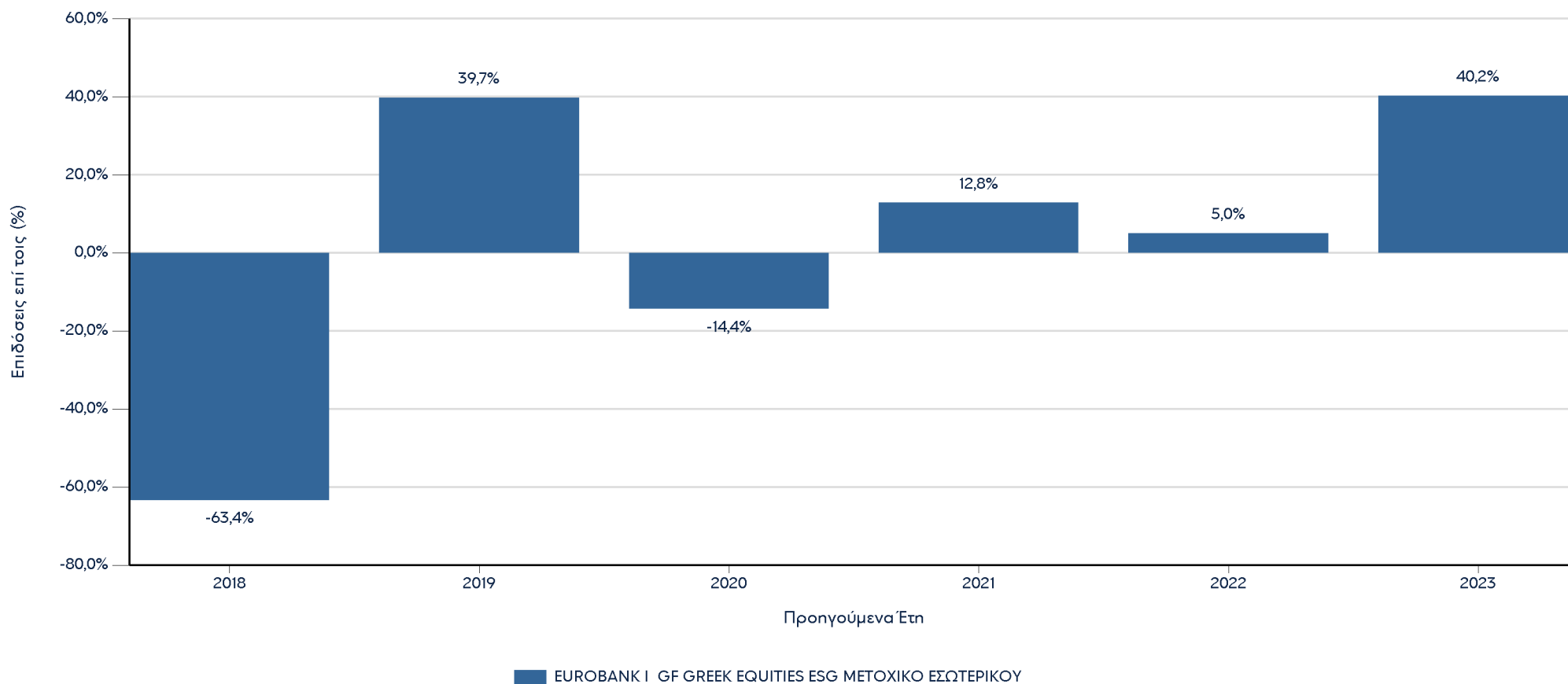


- Η απόδοση εμφανίζεται μετά την αφαίρεση των τρεχουσών επιβαρύνσεων. Τυχόν τέλη εισόδου και εξόδου δεν συμπεριλαμβάνονται στον υπολογισμό.
- Το διάγραμμα δείχνει την ετήσια απόδοση του Επενδυτικού Προϊόντος σε EUR για κάθε ημερολογιακό έτος κατά τη διάρκεια της περιόδου 2013-2022. Το Επενδυτικό Προϊόν ξεκίνησε στις 21/4/1993.
- Περαιτέρω πληροφορίες για το Αμοιβαίο Κεφάλαιο είναι διαθέσιμες στην ιστοσελίδα μας www.eurobankam.gr

Προϊόν
EUROBANK I GF GREEK EQUITIES ESG ΜΕΤΟΧΙΚΟ ΕΣΩΤΕΡΙΚΟΥ
ISIN: GRF000301009

Οι προηγούμενες επιδόσεις δεν αποτελούν αξιόπιστο δείκτη των μελλοντικών επιδόσεων. Οι αγορές θα μπορούσαν να αναπτυχθούν πολύ διαφορετικά στο μέλλον. Αυτό το διάγραμμα δείχνει τις επιδόσεις του κεφαλαίου ως το ποσοστό ζημίας ή κέρδους ανά έτος κατά τα τελευταία 6 έτη. Μπορεί να σας βοηθήσει στην αξιολόγηση του τρόπου διαχείρισης του κεφαλαίου στο παρελθόν.

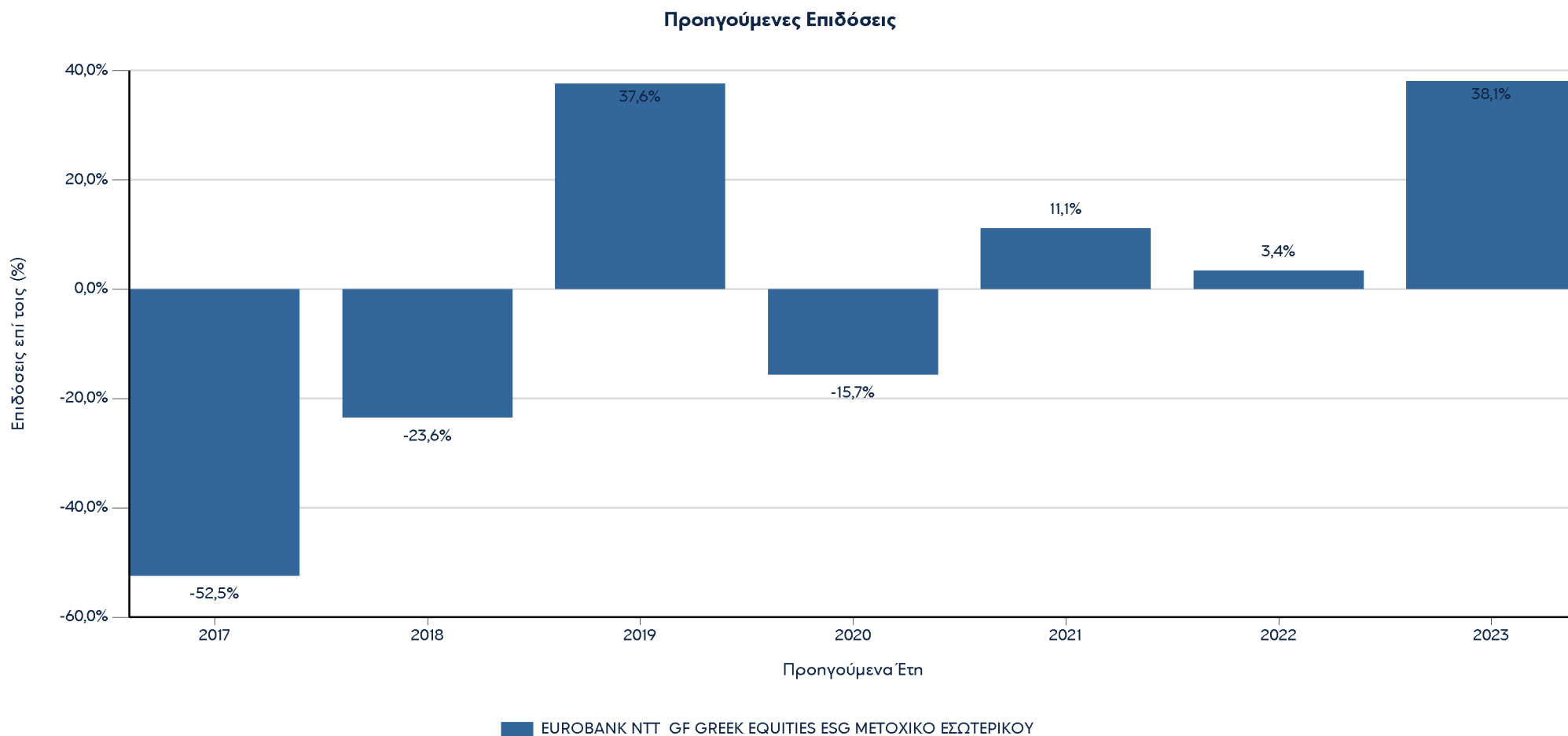
Προηγούμενες Επιδόσεις



- Η απόδοση εμφανίζεται μετά την αφαίρεση των τρεχουσών επιβαρύνσεων. Τυχόν τέλη εισόδου και εξόδου δεν συμπεριλαμβάνονται στον υπολογισμό.
- Το διάγραμμα δείχνει την ετήσια απόδοση του Επενδυτικού Προϊόντος σε EUR για κάθε ημερολογιακό έτος κατά τη διάρκεια της περιόδου 2017-2022. Το Επενδυτικό Προϊόν ξεκίνησε στις 19/7/2018.
- Περαιτέρω πληροφορίες για το Αμοιβαίο Κεφάλαιο είναι διαθέσιμες στην ιστοσελίδα μας www.eurobankam.gr

Προϊόν
EUROBANK NTT GF GREEK EQUITIES ESG ΜΕΤΟΧΙΚΟ ΕΣΩΤΕΡΙΚΟΥ
ISIN: GRF000176005

Οι προηγούμενες επιδόσεις δεν αποτελούν αξιόπιστο δείκτη των μελλοντικών επιδόσεων. Οι αγορές θα μπορούσαν να αναπτυχθούν πολύ διαφορετικά στο μέλλον. Αυτό το διάγραμμα δείχνει τις επιδόσεις του κεφαλαίου ως το ποσοστό ζημίας ή κέρδους ανά έτος κατά τα τελευταία 7 έτη. Μπορεί να σας βοηθήσει στην αξιολόγηση του τρόπου διαχείρισης του κεφαλαίου στο παρελθόν.



- Η απόδοση εμφανίζεται μετά την αφαίρεση των τρεχουσών επιβαρύνσεων. Τυχόν τέλη εισόδου και εξόδου δεν συμπεριλαμβάνονται στον υπολογισμό.
- Το διάγραμμα δείχνει την ετήσια απόδοση του Επενδυτικού Προϊόντος σε EUR για κάθε ημερολογιακό έτος κατά τη διάρκεια της περιόδου 2016-2022. Το Επενδυτικό Προϊόν ξεκίνησε στις 24/11/2017.
- Περαιτέρω πληροφορίες για το Αμοιβαίο Κεφάλαιο είναι διαθέσιμες στην ιστοσελίδα μας www.eurobankam.gr