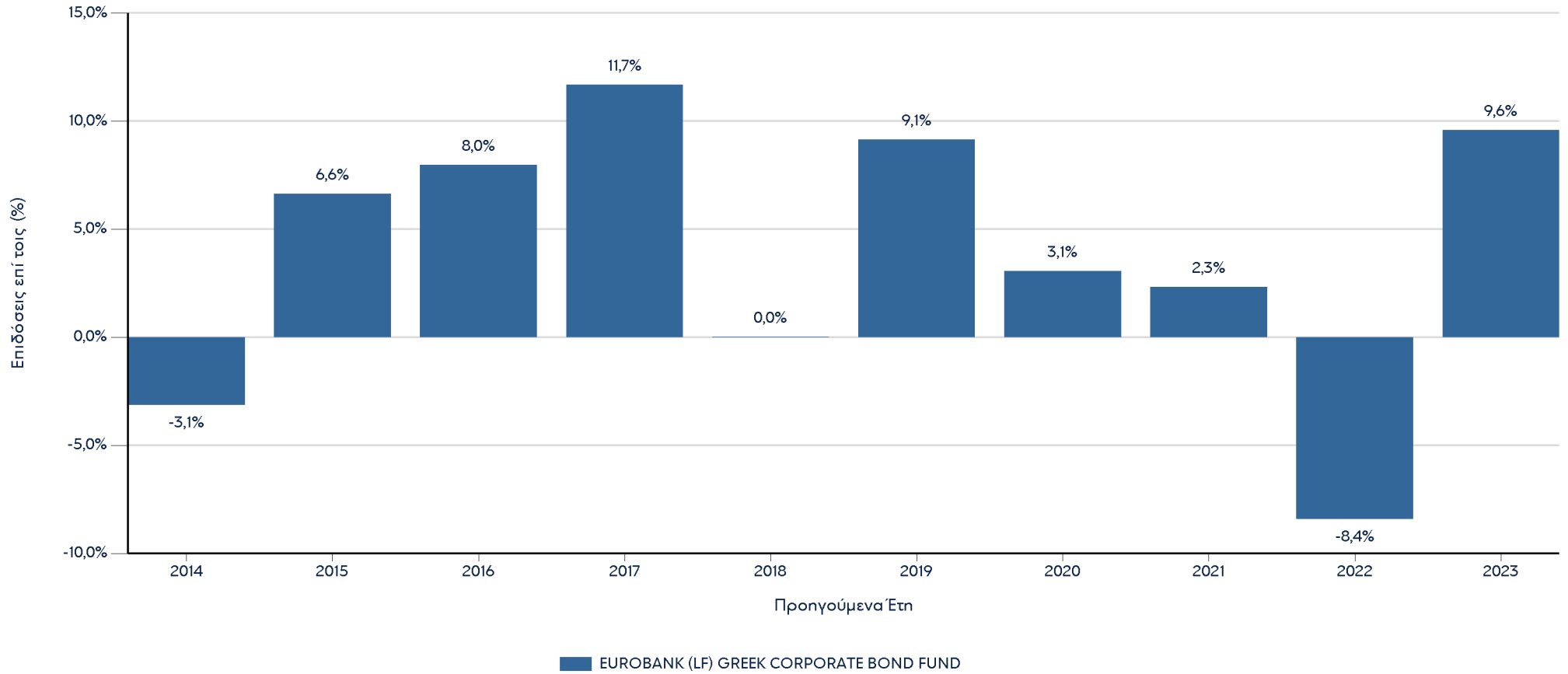


**Προϊόν**  
**EUROBANK (LF) GREEK CORPORATE BOND FUND**  
**ISIN: LU0939092168**

Οι προηγούμενες επιδόσεις δεν αποτελούν αξιόπιστο δείκτη των μελλοντικών επιδόσεων. Οι αγορές θα μπορούσαν να αναπτυχθούν πολύ διαφορετικά στο μέλλον. Αυτό το διάγραμμα δείχνει τις επιδόσεις του κεφαλαίου ως το ποσοστό ζημίας ή κέρδους ανά έτος κατά τα τελευταία 10 έτη. Μπορεί να σας βοηθήσει στην αξιολόγηση του τρόπου διαχείρισης του κεφαλαίου στο παρελθόν.

**Προηγούμενες Επιδόσεις**

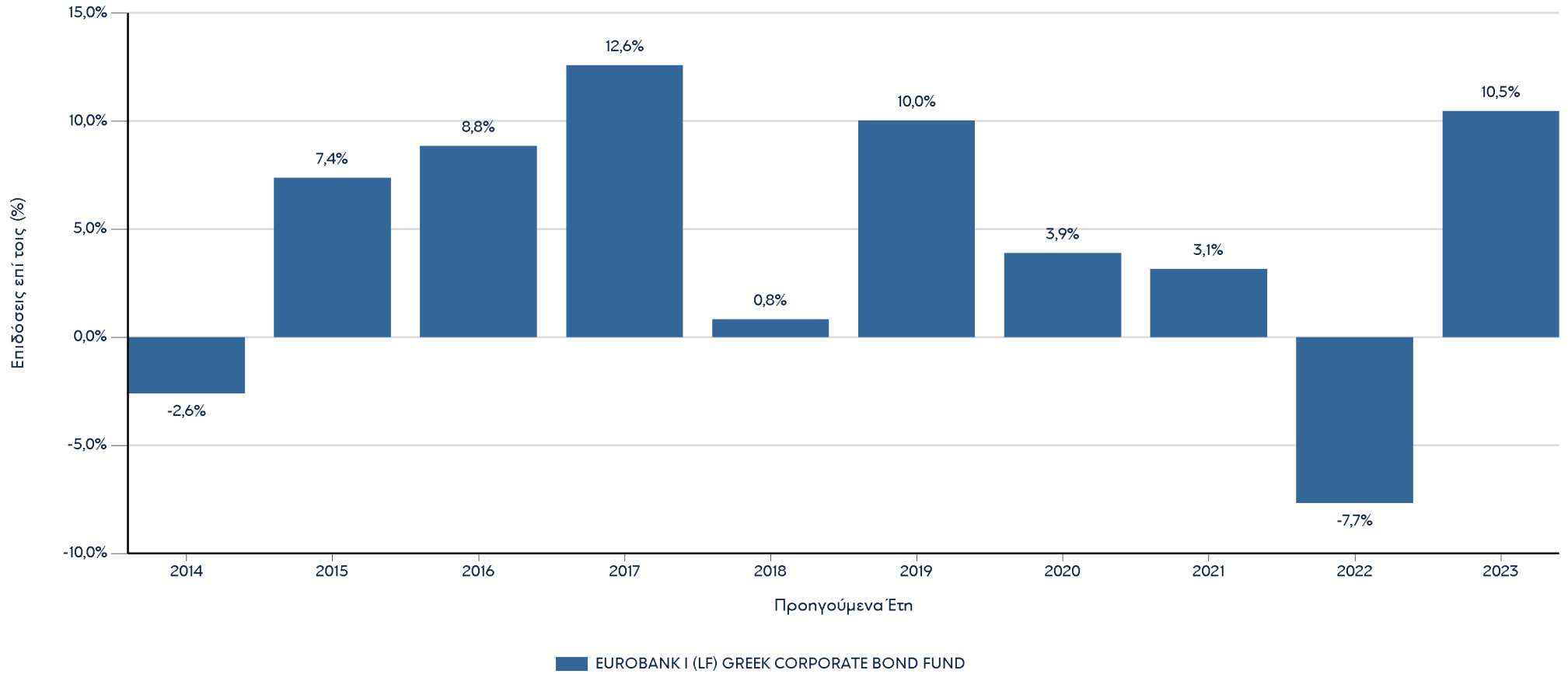


- Η απόδοση εμφανίζεται μετά την αφαίρεση των τρεχουσών επιβαρύνσεων. Τυχόν τέλη εισόδου και εξόδου δεν συμπεριλαμβάνονται στον υπολογισμό.
- Το διάγραμμα δείχνει την ετήσια απόδοση του Επενδυτικού Προϊόντος σε EUR για κάθε ημερολογιακό έτος κατά τη διάρκεια της περιόδου 2013-2022. Το Επενδυτικό Προϊόν ξεκίνησε στις 3/6/2013.
- Περαιτέρω πληροφορίες για το Αμοιβαίο Κεφάλαιο είναι διαθέσιμες στην ιστοσελίδα μας [www.eurobankam.gr](http://www.eurobankam.gr)

**Προϊόν**  
**EUROBANK I (LF) GREEK CORPORATE BOND FUND**  
ISIN: LU0939092325

Οι προηγούμενες επιδόσεις δεν αποτελούν αξιόπιστο δείκτη των μελλοντικών επιδόσεων. Οι αγορές θα μπορούσαν να αναπτυχθούν πολύ διαφορετικά στο μέλλον. Αυτό το διάγραμμα δείχνει τις επιδόσεις του κεφαλαίου ως το ποσοστό ζημίας ή κέρδους ανά έτος κατά τα τελευταία 10 έτη. Μπορεί να σας βοηθήσει στην αξιολόγηση του τρόπου διαχείρισης του κεφαλαίου στο παρελθόν.

**Προηγούμενες Επιδόσεις**

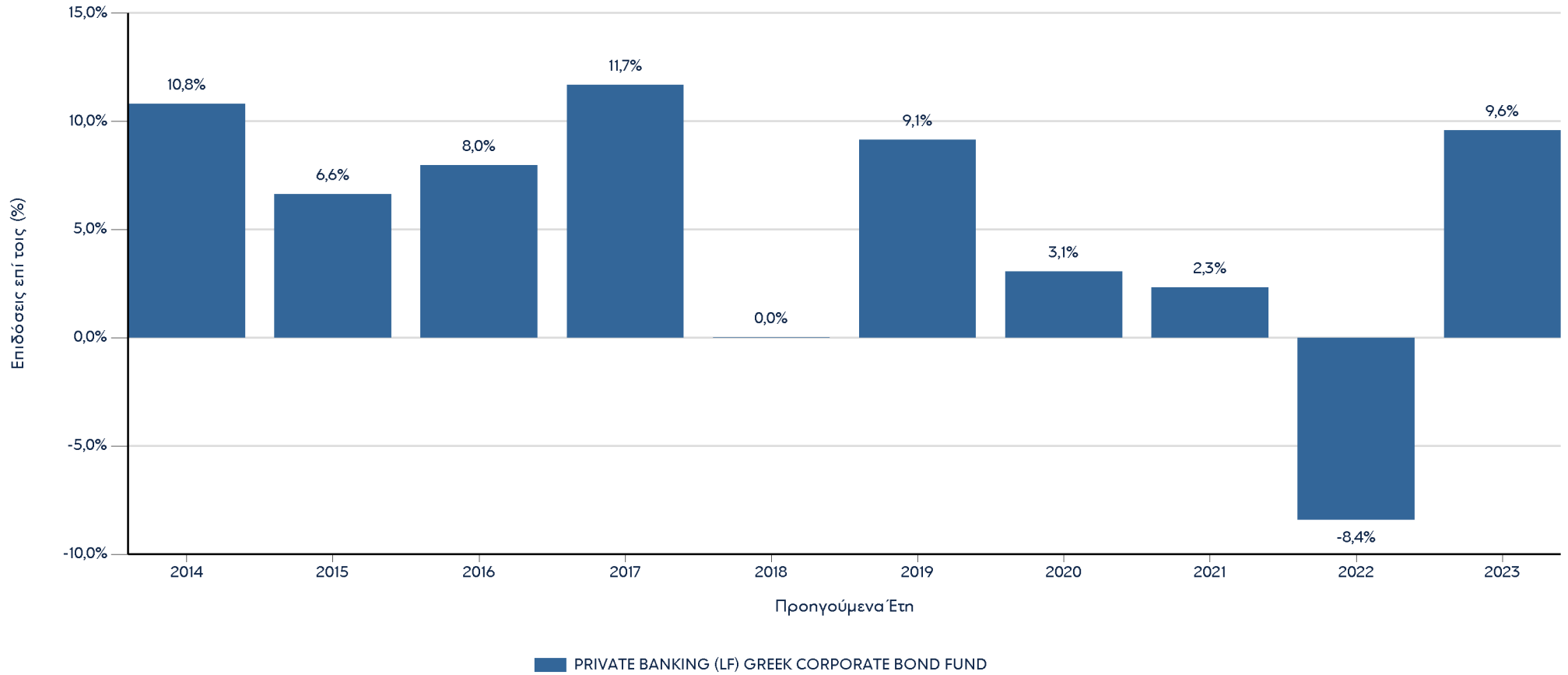


- Η απόδοση εμφανίζεται μετά την αφαίρεση των τρεχουσών επιβαρύνσεων. Τυχόν τέλη εισόδου και εξόδου δεν συμπεριλαμβάνονται στον υπολογισμό.
- Το διάγραμμα δείχνει την ετήσια απόδοση του Επενδυτικού Προϊόντος σε EUR για κάθε ημερολογιακό έτος κατά τη διάρκεια της περιόδου 2013-2022. Το Επενδυτικό Προϊόν ξεκίνησε στις 26/6/2013.
- Περαιτέρω πληροφορίες για το Αμοιβαίο Κεφάλαιο είναι διαθέσιμες στην ιστοσελίδα μας [www.eurobankam.gr](http://www.eurobankam.gr)

**Προϊόν**  
**PRIVATE BANKING (LF) GREEK CORPORATE BOND FUND**  
**ISIN: LU1102787139**

Οι προηγούμενες επιδόσεις δεν αποτελούν αξιόπιστο δείκτη των μελλοντικών επιδόσεων. Οι αγορές θα μπορούσαν να αναπτυχθούν πολύ διαφορετικά στο μέλλον. Αυτό το διάγραμμα δείχνει τις επιδόσεις του κεφαλαίου ως το ποσοστό ζημίας ή κέρδους ανά έτος κατά τα τελευταία 10 έτη. Μπορεί να σας βοηθήσει στην αξιολόγηση του τρόπου διαχείρισης του κεφαλαίου στο παρελθόν.

**Προηγούμενες Επιδόσεις**

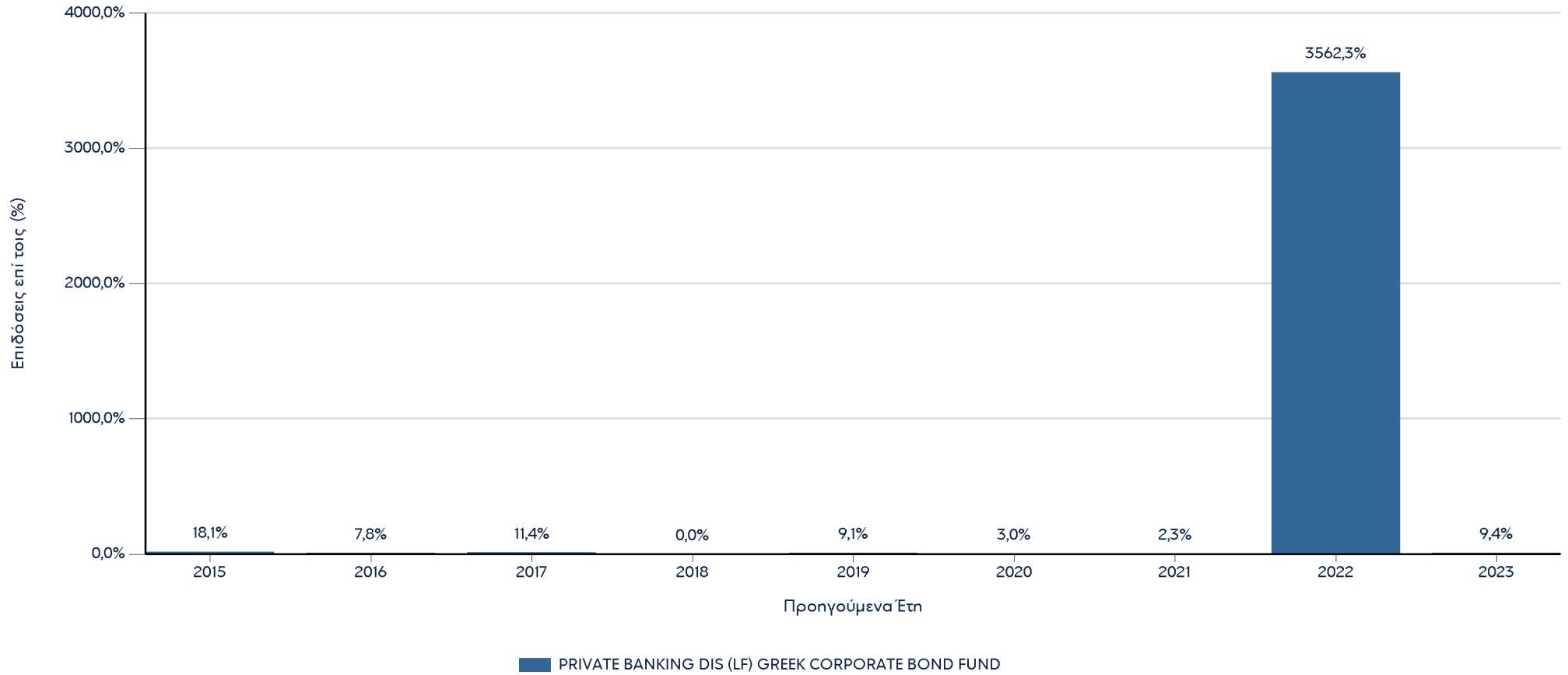


- Η απόδοση εμφανίζεται μετά την αφαίρεση των τρεχουσών επιβαρύνσεων. Τυχόν τέλη εισόδου και εξόδου δεν συμπεριλαμβάνονται στον υπολογισμό.
- Το διάγραμμα δείχνει την ετήσια απόδοση του Επενδυτικού Προϊόντος σε EUR για κάθε ημερολογιακό έτος κατά τη διάρκεια της περιόδου 2013-2022. Το Επενδυτικό Προϊόν ξεκίνησε στις 10/10/2014.
- Περαιτέρω πληροφορίες για το Αμοιβαίο Κεφάλαιο είναι διαθέσιμες στην ιστοσελίδα μας [www.eurobankam.gr](http://www.eurobankam.gr)

**Προϊόν**  
**PRIVATE BANKING DIS (LF) GREEK CORPORATE BOND FUND**  
**ISIN: LU1195533697**

Οι προηγούμενες επιδόσεις δεν αποτελούν αξιόπιστο δείκτη των μελλοντικών επιδόσεων. Οι αγορές θα μπορούσαν να αναπτυχθούν πολύ διαφορετικά στο μέλλον. Αυτό το διάγραμμα δείχνει τις επιδόσεις του κεφαλαίου ως το ποσοστό ζημίας ή κέρδους ανά έτος κατά τα τελευταία 9 έτη. Μπορεί να σας βοηθήσει στην αξιολόγηση του τρόπου διαχείρισης του κεφαλαίου στο παρελθόν.

**Προηγούμενες Επιδόσεις**

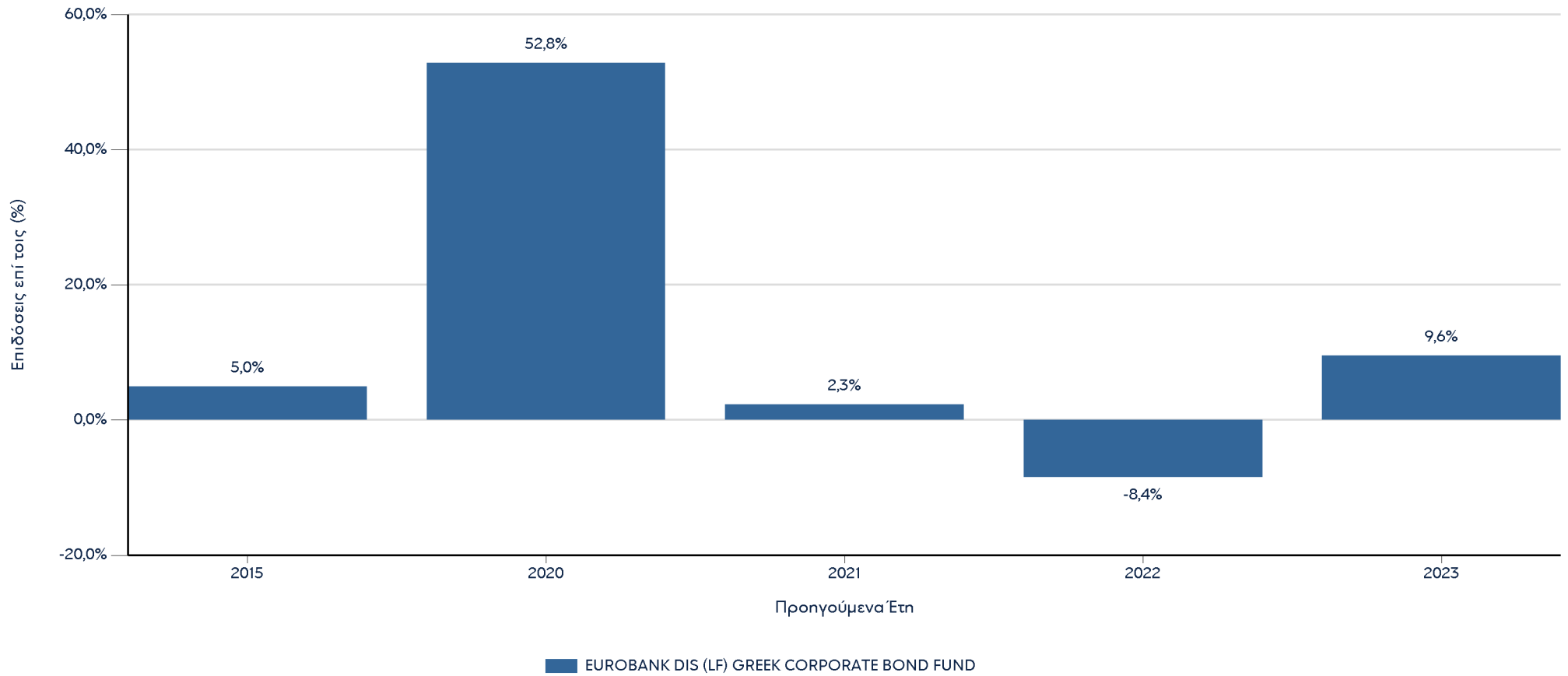


- Η απόδοση εμφανίζεται μετά την αφαίρεση των τρεχουσών επιβαρύνσεων. Τυχόν τέλη εισόδου και εξόδου δεν συμπεριλαμβάνονται στον υπολογισμό.
- Το διάγραμμα δείχνει την ετήσια απόδοση του Επενδυτικού Προϊόντος σε EUR για κάθε ημερολογιακό έτος κατά τη διάρκεια της περιόδου 2014-2022. Το Επενδυτικό Προϊόν ξεκίνησε στις 24/4/2015.
- Περαιτέρω πληροφορίες για το Αμοιβαίο Κεφάλαιο είναι διαθέσιμες στην ιστοσελίδα μας [www.eurobankam.gr](http://www.eurobankam.gr)

**Προϊόν**  
**EUROBANK DIS (LF) GREEK CORPORATE BOND FUND**  
**ISIN: LU1195533424**

Οι προηγούμενες επιδόσεις δεν αποτελούν αξιόπιστο δείκτη των μελλοντικών επιδόσεων. Οι αγορές θα μπορούσαν να αναπτυχθούν πολύ διαφορετικά στο μέλλον. Αυτό το διάγραμμα δείχνει τις επιδόσεις του κεφαλαίου ως το ποσοστό ζημίας ή κέρδους ανά έτος κατά τα τελευταία 9 έτη. Μπορεί να σας βοηθήσει στην αξιολόγηση του τρόπου διαχείρισης του κεφαλαίου στο παρελθόν.

**Προηγούμενες Επιδόσεις**



- Η απόδοση εμφανίζεται μετά την αφαίρεση των τρεχουσών επιβαρύνσεων. Τυχόν τέλη εισόδου και εξόδου δεν συμπεριλαμβάνονται στον υπολογισμό.
- Το διάγραμμα δείχνει την ετήσια απόδοση του Επενδυτικού Προϊόντος σε EUR για κάθε ημερολογιακό έτος κατά τη διάρκεια της περιόδου 2014-2022. Το Επενδυτικό Προϊόν ξεκίνησε στις 27/4/2015.
- Περαιτέρω πληροφορίες για το Αμοιβαίο Κεφάλαιο είναι διαθέσιμες στην ιστοσελίδα μας [www.eurobankam.gr](http://www.eurobankam.gr)