

Το παρόν αποτελεί διαφημιστική ανακοίνωση. Ανατρέξτε στο ενημερωτικό δελτίο των Α/Κ και στο έγγραφο βασικών πληροφοριών πριν προβείτε σε οποιαδήποτε οριστική επενδυτική απόφαση.

## Επενδυτικός Σκοπός

Σκοπός του Αμοιβαίου Κεφαλαίου είναι η επένδυση του ενεργητικού του κυρίως σε μερίδια αμοιβαίων κεφαλαίων ή άλλων οργανισμών συλλογικών επενδύσεων του στοιχείου ε' της παραγράφου 1 του άρθρου 21 του ν. 3283/2004 («Ο.Σ.Ε.Κ.Α.»), εσωτερικού και εξωτερικού, που επενδύουν πρωτίστως σε μετοχές. Δευτερευόντως, το Αμοιβαίο Κεφάλαιο δύναται να επενδύει σε μερίδια άλλων αμοιβαίων κεφαλαίων ή Ο.Σ.Ε.Κ.Α., σε καταθέσεις και σε μέσα χρηματαγοράς.

## Επενδυτικό Προφίλ

Το Αμοιβαίο Κεφάλαιο είναι μέτριου επενδυτικού κινδύνου και απευθύνεται σε επενδυτές που επιδιώκουν απόδοση συνδεδεμένη με την καμπύλη επιτοκίων ομολογιών εξωτερικού, αναλαμβάνοντας ανάλογο βαθμό κινδύνου, δεδομένου ότι η απόδοση των ομολογιακών τίτλων συνδέεται και με τα εκάστοτε τρέχοντα και εκτιμώμενα επίπεδα επιτοκίων που επηρεάζουν, θετικά ή αρνητικά, την αξία των τίτλων αυτών.

## Βασικά Χαρακτηριστικά

Νομική Μορφή	ΟΣΕΚΑ
Κατηγορία	Fund of Funds Μετοχικό
Εταιρεία Διαχείρισης	EUROBANK Asset Management Α.Ε.Δ.Α.Κ.
Θεματοφύλακας	Τράπεζα Eurobank Α.Ε.
Ελεγκτική Εταιρεία	ΣΟΛ
Ρευστότητα	Καθημερινή
Νόμισμα Βάσης	Ευρώ

90% MSCI AC World + + 10% LOEC Index

## Δείκτης Αναφοράς

## Σειρές Μεριδίων

## Eurobank

Νόμισμα Βάσης	EUR
Ημ/νία Έναρξης	12.05.2005
Ενεργητικό (νόμισμα σειράς)	19.455.595,08 €
Καθαρή τιμή μεριδίου	7,3673 €
Κωδικός ISIN	GRF000140001
Κωδικός Bloomberg	EUBGROW GA
Βαθμός Κινδύνου	4
Αξιολόγηση MorningStar	2-star
Προμήθεια Διάθεσης	0,50%
Προμήθεια Εξαγοράς	0% >2 έτη, 0,50% 1-2 έτη, 1% ≤ 1 έτος
Προμήθεια Μετατροπής	Διαφορά Προμ. Διάθεσης
Καταβολή Αξίας Εξαγοράς	T+3

© 2024 Morningstar UK. All Rights Reserved. Morningstar Ratings as of 31/1/2024. Για τις πληροφορίες, που αφορούν στην Morningstar και παρατίθενται στο παρόν, ισχύουν τα κατωτέρω: (1) αποτελούν πνευματική ιδιοκτησία της Morningstar, (2) απαγορεύεται η καθ' οιονδήποτε τρόπο αναπαραγωγή, ενσωμάτωση σε κείμενο ή αναδημοσίευσή τους και (3) δεν παρέχεται καμία εγγύηση ότι είναι ακριβείς, πλήρεις ή επικαιρές. Οι εν λόγω πληροφορίες σας γνωστοποιούνται από την EUROBANK Asset Management Α.Ε.Δ.Α.Κ. Η Morningstar και η EUROBANK Asset Management Α.Ε.Δ.Α.Κ. δε φέρουν καμία ευθύνη για οποιαδήποτε απώλεια ή ζημία που τυχόν προκύψει από τη χρήση των πληροφοριών αυτών. Η EUROBANK Asset Management Α.Ε.Δ.Α.Κ. σας ενημερώνει επιπλέον ότι: (i) κανένα στοιχείο του παρόντος δεν πρέπει να εκλαμβάνεται ως επενδυτική συμβουλή και κατά συνέπεια δεν εμπεριέχει σύσταση για αγορά ή πώληση μεριδίων Αμοιβαίων Κεφαλαίων και (ii) η απόδοση των επενδύσεων σε Αμοιβαία Κεφάλαια ενδέχεται να μειώνεται ή να αυξάνεται.

## Ετήσιες Αποδόσεις

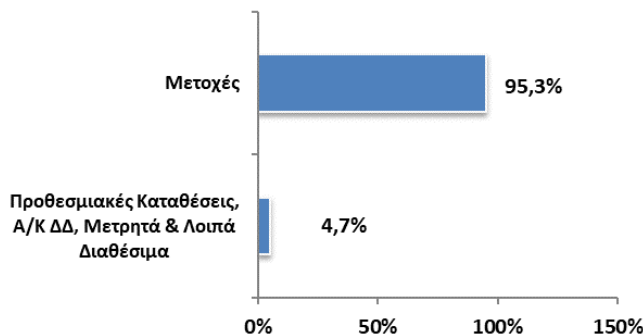
Σειρές Μεριδίων	2023	2022	2021	2020	2019	2018	2017	2016	2015	2014
Eurobank	10,62%	-13,92%	17,60%	11,00%	21,30%	7,30%	7,70%	4,30%	9,70%	13,40%

Το παρόν αποτελεί διαφημιστική ανακοίνωση. Ανατρέξτε στο ενημερωτικό δελτίο των Α/Κ και στο έγγραφο βασικών πληροφοριών πριν προβείτε σε οποιαδήποτε οριστική επενδυτική απόφαση.

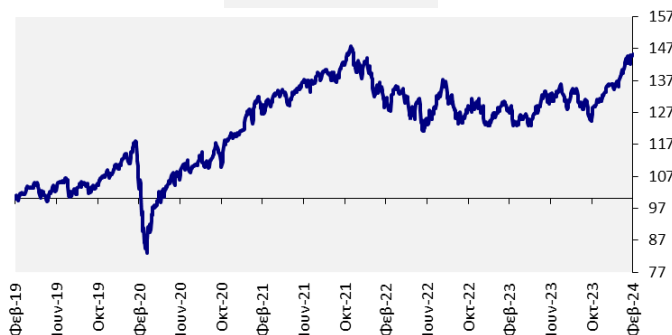
**Σωρευτικές Αποδόσεις Ανά Σειρά Μεριδίων**

Σειρές Μεριδίων	Από Αρχή Έτους	1 έτος	3 έτη	5 έτη
Eurobank	6,88	14,12	14,8	45,38

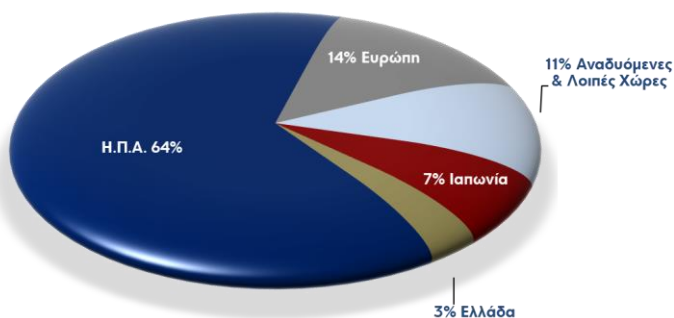
**Διάρθρωση Χαρτοφυλακίου**



**Πορεία Α/Κ**



**Γεωγραφική Κατανομή**



**10 Μεγαλύτερες Τοποθετήσεις**

JPMORGAN F - AMERICA EQTY - CUSD	10,18%
JPM-US GROWTH FUND(C\$-ACC)	8,92%
FR. TEMPLETON US OPPORTUNITIES FUND	8,80%
SCHRODER INTL US LARG CP CA	6,78%
PARVEST EQ USA SMALL CAP	5,28%
AMUNDI US PIONEER FD-I2USDC	5,24%
EUROBANK CASH IN EUR	5,21%
FF - CHINA FOCUS FUND (Y\$-ACC)	5,11%
BNP DISRUPTIVE TECH-I	5,06%
LEGG MASON CLEARBRIDGE VALUE FUND (PR\$)	4,66%

**Στατιστικοί Δείκτες**

<b>Var</b>	6,23%
<b>Τυπική Απόκλιση</b>	9,93%

Ο υπολογισμός της Τυπικής Απόκλισης έχει πραγματοποιηθεί με δεδομένα των τελευταίων 12 μηνών. Ο υπολογισμός του VaR έχει πραγματοποιηθεί με τη μέθοδο της ιστορικής προσομοίωσης (historical simulation), χρησιμοποιώντας ως επίπεδο εμπιστοσύνης το 99% και δεδομένα των τελευταίων 12 μηνών. Τα επίπεδα του VaR αναφέρονται σε VaR ενός μήνα.

**Επικοινωνία**

Eurobank Asset Management Α.Ε.Δ.Α.Κ. /Σταδίου 10, Αθήνα, 10564 Τηλ: +30 210 33 52 800/ Fax: +30 210 33 52 890  
Email : [am@eurobank.gr](mailto:am@eurobank.gr)/Website : [www.eurobankam.gr](http://www.eurobankam.gr) [www.eurobank.gr](http://www.eurobank.gr)